

Impôts Locaux		SAINT-JEAN-DE-VAUX							
Budget Principal Seul (en €/habitant)		2014	2015	2016	2017	2018	2019	2020	Evolution
SAINT-JEAN-DE-VAUX		251 €	258 €	272 €	317 €	322 €	333 €	340 €	35 %
Moyenne/strate		245 €	256 €	256 €	249 €	253 €	262 €	269 €	10 %
Ecart/strate		2 %	1 %	6 %	27 %	27 %	27 %	26 %	
Nbre d'habitants >>>		419	423	421	418	415	418	420	

CC71

Sources: Site DGCL  
Rubrique: Opération de fonctionnement-Impôts locaux

Dotation de Fonctionnement		SAINT-JEAN-DE-VAUX							
Budget Principal Seul (en €/habitant)		2014	2015	2016	2017	2018	2019	2020	Evolution
SAINT-JEAN-DE-VAUX		124 €	108 €	94 €	86 €	87 €	86 €	85 €	-31 %
Moyenne/strate		176 €	164 €	153 €	154 €	155 €	156 €	155 €	-12 %
Ecart/strate		-30 %	-34 %	-39 %	-44 %	-44 %	-45 %	-45 %	

CC71

Sources: Site DGCL  
Rubrique: Opération de fonctionnement-Dotation globale de fonctionnement

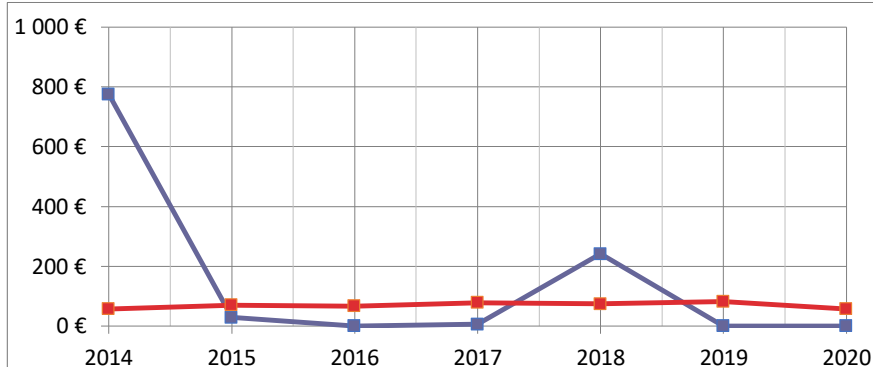
Charges de Fonctionnement		SAINT-JEAN-DE-VAUX							
Budget Principal Seul (en €/habitant)		2014	2015	2016	2017	2018	2019	2020	Evolution
SAINT-JEAN-DE-VAUX		574 €	662 €	583 €	539 €	518 €	810 €	558 €	-3 %
Moyenne/strate		574 €	581 €	584 €	597 €	607 €	615 €	606 €	6 %
Ecart/strate		0 %	14 %	0 %	-10 %	-15 %	32 %	-8 %	

CC71

Sources: Site DGCL  
Rubrique: Opération de fonctionnement-Total des charges de fonctionnement

Emprunts Bancaires+dettes assimilées		SAINT-JEAN-DE-VAUX							
Budget Principal Seul (en €/habitant)		2014	2015	2016	2017	2018	2019	2020	Evolution
SAINT-JEAN-DE-VAUX		776 €	29 €	0 €	6 €	241 €	0 €	0 €	-100 %
Moyenne/strate		57 €	70 €	67 €	78 €	74 €	82 €	57 €	0 %
Ecart/strate		1261 %	-59 %	-100 %	-92 %	226 %	-100 %	-100 %	

CC71

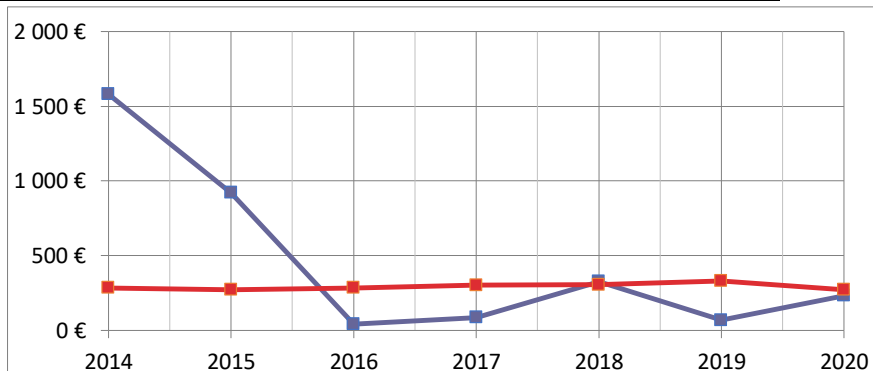


Sources: Site DGCL

Rubrique: Opération d'investissement-Emprunts bancaires et dettes assimilées

Dépenses d'Equipement		SAINT-JEAN-DE-VAUX							
Budget Principal Seul (en €/habitant)		2014	2015	2016	2017	2018	2019	2020	Evolution
SAINT-JEAN-DE-VAUX		1 580 €	921 €	42 €	86 €	326 €	69 €	232 €	-85 %
Moyenne/strate		284 €	272 €	284 €	302 €	306 €	331 €	272 €	-4 %
Ecart/strate		456 %	239 %	-85 %	-72 %	7 %	-79 %	-15 %	

CC71

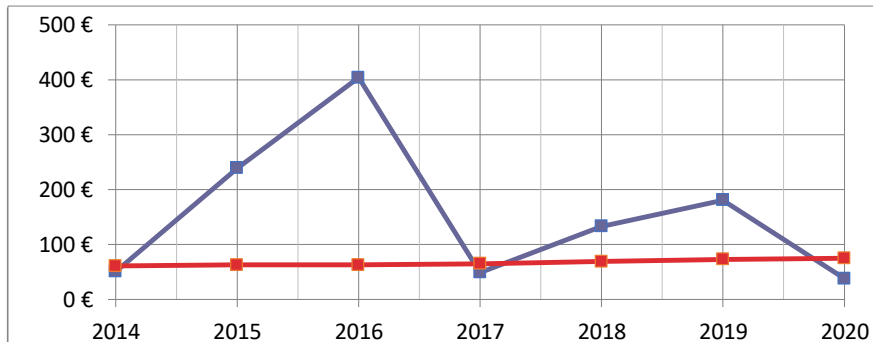


Sources: Site DGCL

Rubrique: Opération d'investissement-Dépenses d'équipement

Remboursement Emprunts+dettes assimilées		SAINT-JEAN-DE-VAUX							
Budget Principal Seul (en €/habitant)		2014	2015	2016	2017	2018	2019	2020	Evolution
SAINT-JEAN-DE-VAUX		51 €	239 €	404 €	49 €	133 €	181 €	38 €	-25 %
Moyenne/strate		61 €	63 €	63 €	65 €	69 €	73 €	75 €	23 %
Ecart/strate		-16 %	279 %	541 %	-25 %	93 %	148 %	-49 %	

CC71

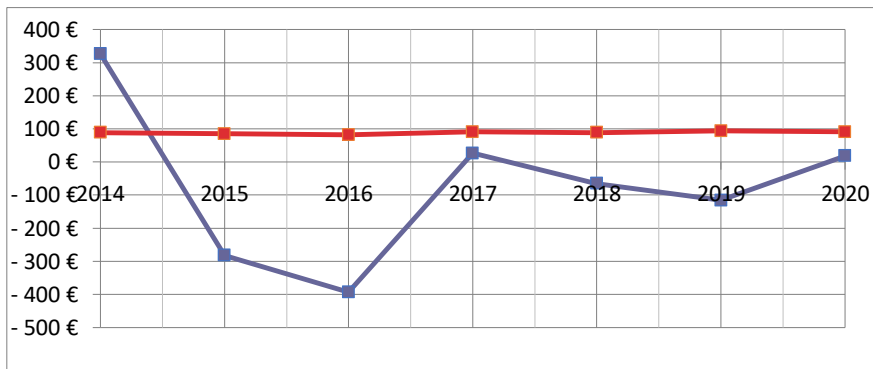


Sources: Site DGCL

Rubrique: Opération d'investissement-Remboursement d'emprunts et dettes assimilées

<b>Autofinancement</b>		<b>SAINT-JEAN-DE-VAUX</b>							
<i>Budget Principal Seul (en €/habitant)</i>		<b>2014</b>	<b>2015</b>	<b>2016</b>	<b>2017</b>	<b>2018</b>	<b>2019</b>	<b>2020</b>	<b>Evolution</b>
<b>SAINT-JEAN-DE-VAUX</b>		326 €	-282 €	-393 €	26 €	-65 €	-116 €	18 €	-94 %
<b>Moyenne/strate</b>		89 €	85 €	82 €	91 €	89 €	94 €	91 €	2 %
<b>Ecart/strate</b>		266 %	-432 %	-579 %	-71 %	-173 %	-223 %	-80 %	

CC71

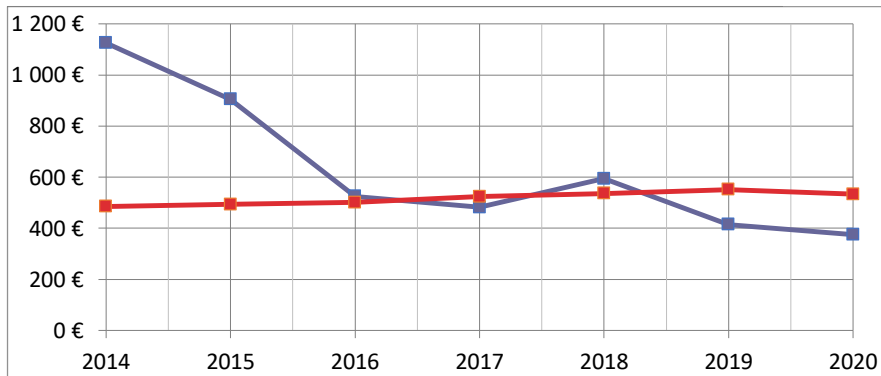


Sources: Site DGCL

Rubrique: Autofinancement-CAF nette du remboursement en capital des emprunts

<b>Encours de l'Endettement</b>		<b>SAINT-JEAN-DE-VAUX</b>							
<i>Budget Principal Seul (en €/habitant)</i>		<b>2014</b>	<b>2015</b>	<b>2016</b>	<b>2017</b>	<b>2018</b>	<b>2019</b>	<b>2020</b>	<b>Evolution</b>
<b>SAINT-JEAN-DE-VAUX</b>		1 125 €	905 €	525 €	482 €	594 €	414 €	375 €	-67 %
<b>Moyenne/strate</b>		485 €	493 €	501 €	524 €	536 €	551 €	533 €	10 %
<b>Ecart/strate</b>		132 %	84 %	5 %	-8 %	11 %	-25 %	-30 %	

CC71



Sources: Site DGCL

Rubrique: Endettement-Encours de la dette au 31/12/N