

Impôts Locaux		SAINT-DESERT							
<i>Budget Principal Seul (en €/habitant)</i>		2014	2015	2016	2017	2018	2019	2020	Evolution
SAINT-DESERT		246 €	253 €	262 €	273 €	293 €	308 €	314 €	28 %
Moyenne/strate		288 €	299 €	301 €	299 €	307 €	316 €	322 €	12 %
Ecart/strate		-15 %	-15 %	-13 %	-9 %	-5 %	-3 %	-2 %	
Nbre d'habitants >>>		944	952	930	915	901	895	909	

CC71

Year	SAINT-DESERT	Moyenne/strate
2014	246	288
2015	253	299
2016	262	301
2017	273	299
2018	293	307
2019	308	316
2020	314	322

Sources: Site DGCL
Rubrique: Opération de fonctionnement-Impôts locaux

Dotation de Fonctionnement		SAINT-DESERT							
<i>Budget Principal Seul (en €/habitant)</i>		2014	2015	2016	2017	2018	2019	2020	Evolution
SAINT-DESERT		113 €	93 €	75 €	62 €	58 €	54 €	51 €	-55 %
Moyenne/strate		171 €	158 €	145 €	146 €	147 €	148 €	148 €	-13 %
Ecart/strate		-34 %	-41 %	-48 %	-58 %	-61 %	-64 %	-66 %	

CC71

Year	SAINT-DESERT	Moyenne/strate
2014	113	171
2015	93	158
2016	75	145
2017	62	146
2018	58	147
2019	54	148
2020	51	148

Sources: Site DGCL
Rubrique: Opération de fonctionnement-Dotation globale de fonctionnement

Charges de Fonctionnement		SAINT-DESERT							
<i>Budget Principal Seul (en €/habitant)</i>		2014	2015	2016	2017	2018	2019	2020	Evolution
SAINT-DESERT		649 €	751 €	688 €	749 €	769 €	748 €	699 €	8 %
Moyenne/strate		619 €	628 €	628 €	642 €	645 €	648 €	634 €	2 %
Ecart/strate		5 %	20 %	10 %	17 %	19 %	15 %	10 %	

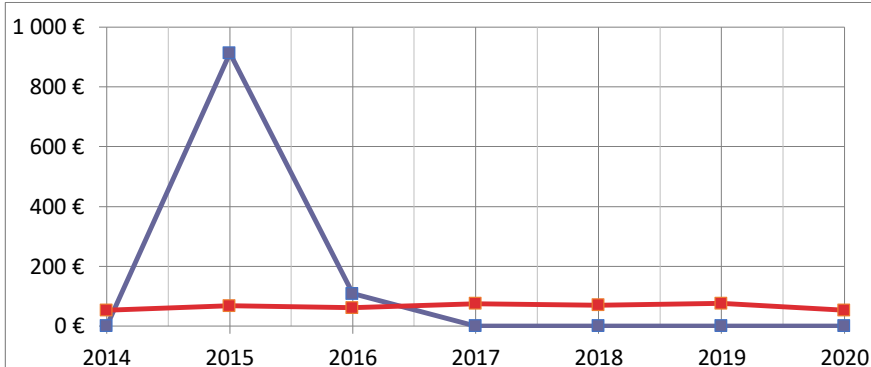
CC71

Year	SAINT-DESERT	Moyenne/strate
2014	649	619
2015	751	628
2016	688	628
2017	749	642
2018	769	645
2019	748	648
2020	699	634

Sources: Site DGCL
Rubrique: Opération de fonctionnement-Total des charges de fonctionnement

Emprunts Bancaires+dettes assimilées		SAINT-DESERT							
Budget Principal Seul (en €/habitant)		2014	2015	2016	2017	2018	2019	2020	Evolution
SAINT-DESERT		0 €	913 €	108 €	0 €	0 €	0 €	0 €	#DIV/0!
Moyenne/strate		53 €	68 €	61 €	75 €	70 €	76 €	53 €	0 %
Ecart/strate		-100 %	1243 %	77 %	-100 %	-100 %	-100 %	-100 %	

CC71

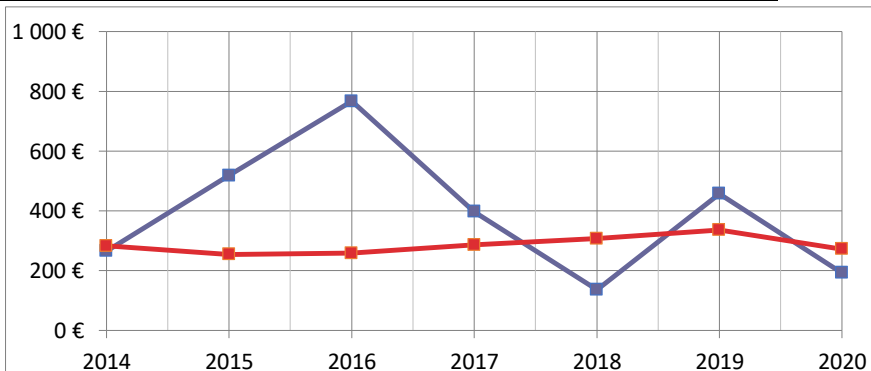


Sources: Site DGCL

Rubrique: Opération d'investissement-Emprunts bancaires et dettes assimilées

Dépenses d'Equipement		SAINT-DESERT							
Budget Principal Seul (en €/habitant)		2014	2015	2016	2017	2018	2019	2020	Evolution
SAINT-DESERT		266 €	518 €	767 €	397 €	136 €	457 €	193 €	-27 %
Moyenne/strate		283 €	254 €	258 €	286 €	307 €	336 €	272 €	-4 %
Ecart/strate		-6 %	104 %	197 %	39 %	-56 %	36 %	-29 %	

CC71

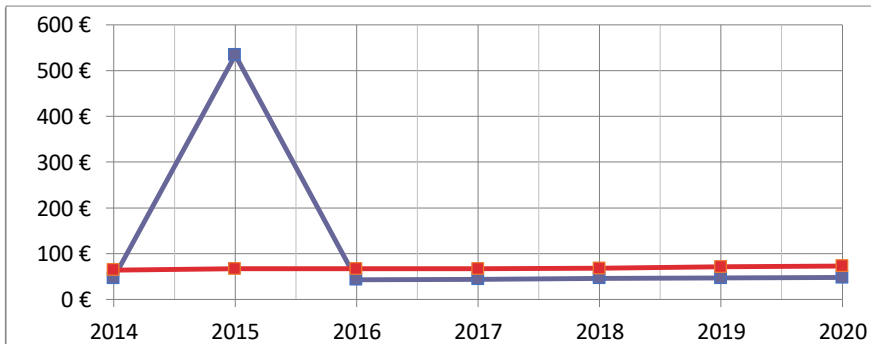


Sources: Site DGCL

Rubrique: Opération d'investissement-Dépenses d'équipement

Remboursement Emprunts+dettes assimilées		SAINT-DESERT							
Budget Principal Seul (en €/habitant)		2014	2015	2016	2017	2018	2019	2020	Evolution
SAINT-DESERT		47 €	534 €	43 €	44 €	46 €	47 €	48 €	2 %
Moyenne/strate		64 €	67 €	67 €	67 €	68 €	71 €	73 €	14 %
Ecart/strate		-27 %	697 %	-36 %	-34 %	-32 %	-34 %	-34 %	

CC71

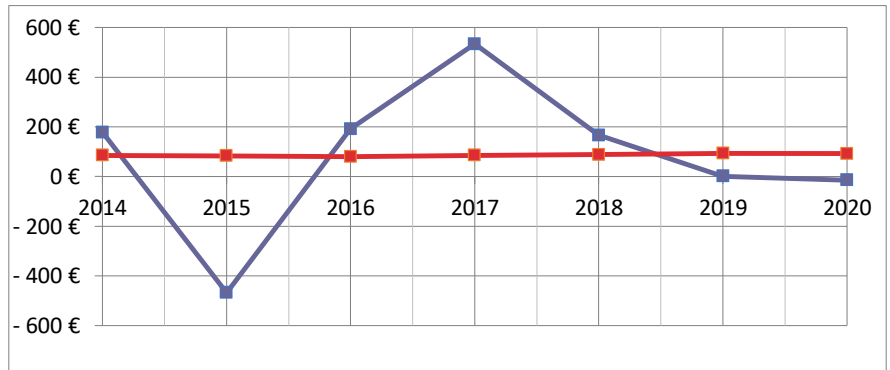


Sources: Site DGCL

Rubrique: Opération d'investissement-Remboursement d'emprunts et dettes assimilées

Autofinancement		SAINT-DESERT							
<i>Budget Principal Seul (en €/habitant)</i>		2014	2015	2016	2017	2018	2019	2020	Evolution
SAINT-DESERT		178 €	-468 €	192 €	534 €	166 €	1 €	-14 €	-108 %
Moyenne/strate		85 €	83 €	80 €	85 €	88 €	93 €	92 €	8 %
Ecart/strate		109 %	-664 %	140 %	528 %	89 %	-99 %	-115 %	

CC71

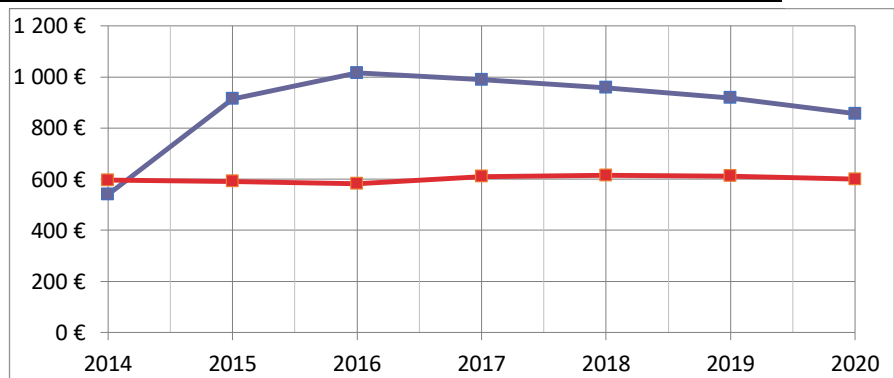


Sources: Site DGCL

Rubrique: Autofinancement-CAF nette du remboursement en capital des emprunts

Encours de l'Endettement		SAINT-DESERT							
<i>Budget Principal Seul (en €/habitant)</i>		2014	2015	2016	2017	2018	2019	2020	Evolution
SAINT-DESERT		540 €	914 €	1 016 €	989 €	958 €	918 €	856 €	59 %
Moyenne/strate		596 €	591 €	582 €	610 €	615 €	612 €	600 €	1 %
Ecart/strate		-9 %	55 %	75 %	62 %	56 %	50 %	43 %	

CC71



Sources: Site DGCL

Rubrique: Endettement-Encours de la dette au 31/12/N