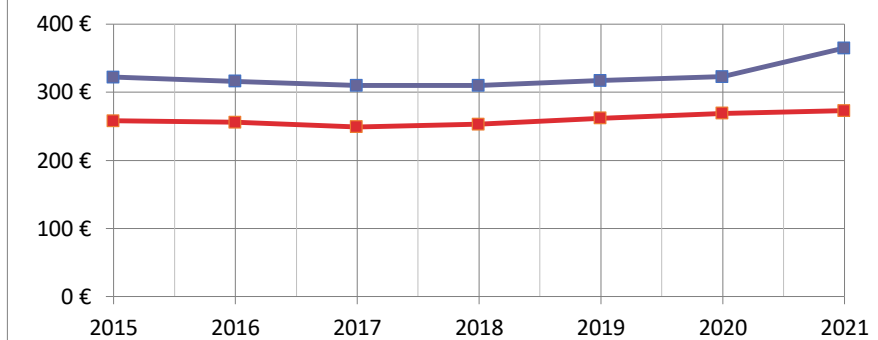


Impôts Locaux	ALUZE							
<i>Budget Principal Seul (en €/habitant)</i>	2015	2016	2017	2018	2019	2020	2021	Evolution
ALUZE	322 €	316 €	310 €	310 €	317 €	323 €	365 €	13 %
Moyenne/strate	258 €	256 €	249 €	253 €	262 €	269 €	273 €	6 %
Ecart/strate	25 %	23 %	24 %	23 %	21 %	20 %	34 %	
<i>Nbre d'habitants >>></i>	249	256	262	261	260	261	261	

CC71

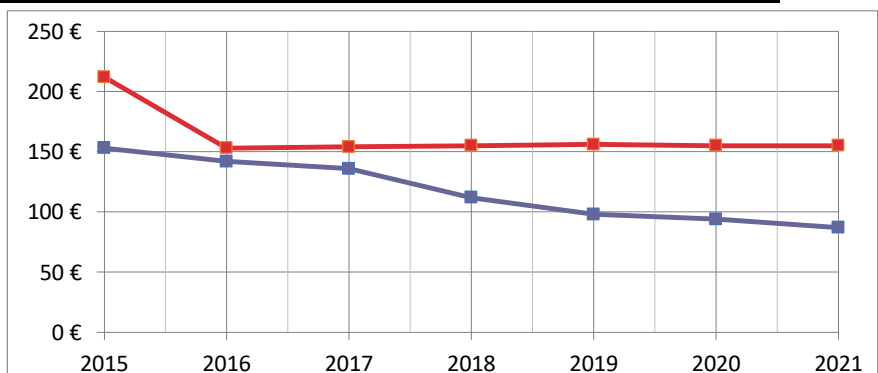


Sources: Site DGCL

Rubrique: Opération de fonctionnement-Impôts locaux

Dotation de Fonctionnement	ALUZE							
<i>Budget Principal Seul (en €/habitant)</i>	2015	2016	2017	2018	2019	2020	2021	Evolution
ALUZE	153 €	142 €	136 €	112 €	98 €	94 €	87 €	-43 %
Moyenne/strate	212 €	153 €	154 €	155 €	156 €	155 €	155 €	-27 %
Ecart/strate	-28 %	-7 %	-12 %	-28 %	-37 %	-39 %	-44 %	

CC71

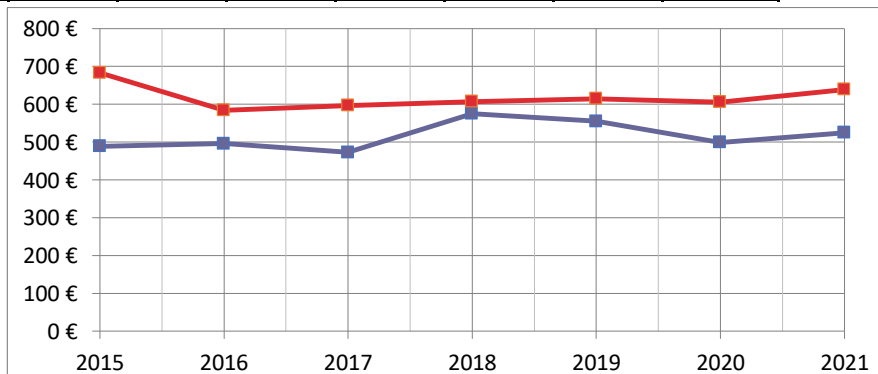


Sources: Site DGCL

Rubrique: Opération de fonctionnement-Dotation globale de fonctionnement

Charges de Fonctionnement	ALUZE							
<i>Budget Principal Seul (en €/habitant)</i>	2015	2016	2017	2018	2019	2020	2021	Evolution
ALUZE	489 €	496 €	473 €	575 €	555 €	499 €	525 €	7 %
Moyenne/strate	683 €	584 €	597 €	607 €	615 €	606 €	639 €	-6 %
Ecart/strate	-28 %	-15 %	-21 %	-5 %	-10 %	-18 %	-18 %	

CC71

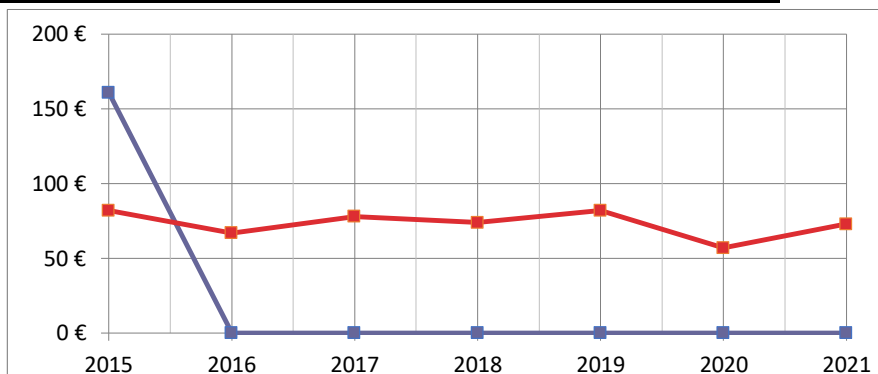


Sources: Site DGCL

Rubrique: Opération de fonctionnement-Total des charges de fonctionnement

Emprunts Bancaires+dettes assimilées		ALUZE							
Budget Principal Seul (en €/habitant)		2015	2016	2017	2018	2019	2020	2021	Evolution
ALUZE		161 €	0 €	0 €	0 €	0 €	0 €	0 €	-100 %
Moyenne/strate		82 €	67 €	78 €	74 €	82 €	57 €	73 €	-11 %
Ecart/strate		96 %	-100 %	-100 %	-100 %	-100 %	-100 %	-100 %	

CC71

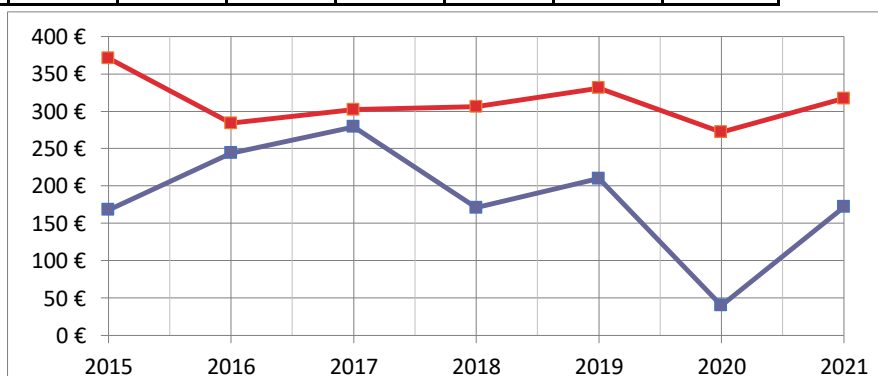


Sources: Site DGCL

Rubrique: Opération d'investissement-Emprunts bancaires et dettes assimilées

Dépenses d'Equipement		ALUZE							
Budget Principal Seul (en €/habitant)		2015	2016	2017	2018	2019	2020	2021	Evolution
ALUZE		168 €	244 €	279 €	171 €	210 €	40 €	172 €	2 %
Moyenne/strate		371 €	284 €	302 €	306 €	331 €	272 €	317 €	-15 %
Ecart/strate		-55 %	-14 %	-8 %	-44 %	-37 %	-85 %	-46 %	

CC71

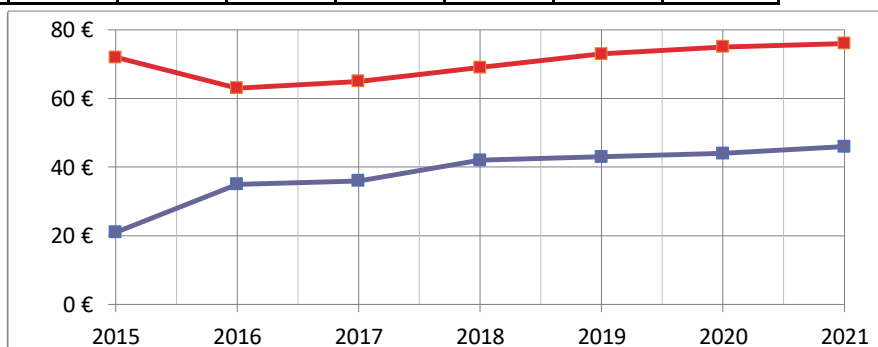


Sources: Site DGCL

Rubrique: Opération d'investissement-Dépenses d'équipement

Remboursement Emprunts+dettes assimilées		ALUZE							
Budget Principal Seul (en €/habitant)		2015	2016	2017	2018	2019	2020	2021	Evolution
ALUZE		21 €	35 €	36 €	42 €	43 €	44 €	46 €	119 %
Moyenne/strate		72 €	63 €	65 €	69 €	73 €	75 €	76 €	6 %
Ecart/strate		-71 %	-44 %	-45 %	-39 %	-41 %	-41 %	-39 %	

CC71

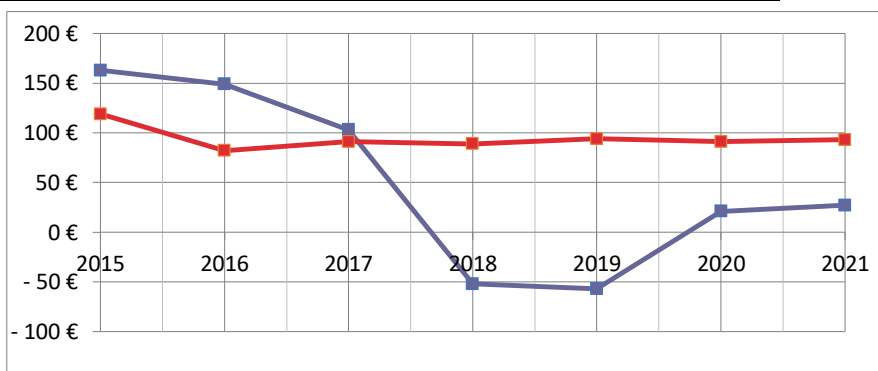


Sources: Site DGCL

Rubrique: Opération d'investissement-Remboursement d'emprunts et dettes assimilées

Autofinancement	ALUZE							
<i>Budget Principal Seul (en €/habitant)</i>	2015	2016	2017	2018	2019	2020	2021	Evolution
ALUZE	163 €	149 €	103 €	-52 €	-57 €	21 €	27 €	-83 %
Moyenne/strate	119 €	82 €	91 €	89 €	94 €	91 €	93 €	-22 %
Ecart/strate	37 %	82 %	13 %	-158 %	-161 %	-77 %	-71 %	

CC71

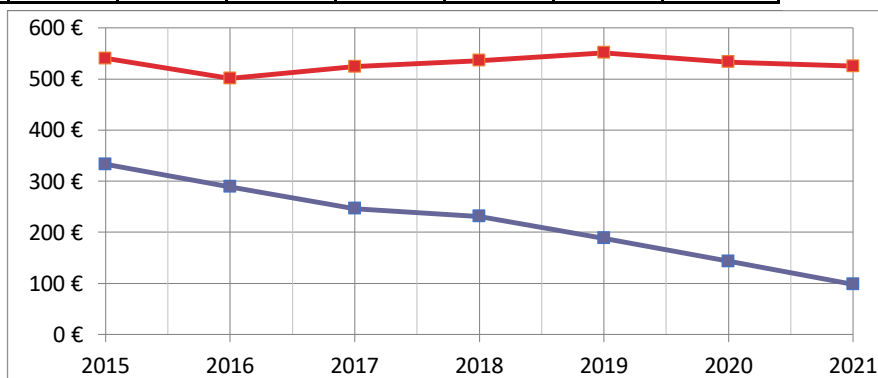


Sources: Site DGCL

Rubrique: Autofinancement-CAF nette du remboursement en capital des emprunts

Encours de l'Endettement	ALUZE							
<i>Budget Principal Seul (en €/habitant)</i>	2015	2016	2017	2018	2019	2020	2021	Evolution
ALUZE	333 €	289 €	246 €	231 €	188 €	143 €	98 €	-71 %
Moyenne/strate	540 €	501 €	524 €	536 €	551 €	533 €	525 €	-3 %
Ecart/strate	-38 %	-42 %	-53 %	-57 %	-66 %	-73 %	-81 %	

CC71



Sources: Site DGCL

Rubrique: Endettement-Encours de la dette au 31/12/N