

| Impôts Locaux | MERCUREY | | | | | | | |
|--|----------|-------|-------|-------|-------|-------|-------|-----------|
| <i>Budget Principal Seul (en €/habitant)</i> | 2014 | 2015 | 2016 | 2017 | 2018 | 2019 | 2020 | Evolution |
| MERCUREY | 466 € | 486 € | 485 € | 503 € | 631 € | 647 € | 646 € | 39 % |
| Moyenne/strate | 288 € | 299 € | 301 € | 299 € | 307 € | 316 € | 322 € | 12 % |
| Ecart/strate | 62 % | 63 % | 61 % | 68 % | 106 % | 105 % | 101 % | |
| Nbre d'habitants >>> | 1 432 | 1 417 | 1 414 | 1 387 | 1 367 | 1 346 | 1 362 | |

CC71

Sources: Site DGCL
 Rubrique: Opération de fonctionnement-Impôts locaux

| Dotation de Fonctionnement | MERCUREY | | | | | | | |
|--|----------|-------|-------|-------|-------|-------|-------|-----------|
| <i>Budget Principal Seul (en €/habitant)</i> | 2014 | 2015 | 2016 | 2017 | 2018 | 2019 | 2020 | Evolution |
| MERCUREY | 151 € | 132 € | 113 € | 99 € | 93 € | 88 € | 83 € | -45 % |
| Moyenne/strate | 171 € | 158 € | 145 € | 146 € | 147 € | 148 € | 148 € | -13 % |
| Ecart/strate | -12 % | -16 % | -22 % | -32 % | -37 % | -41 % | -44 % | |

CC71

Sources: Site DGCL
 Rubrique: Opération de fonctionnement-Dotation globale de fonctionnement

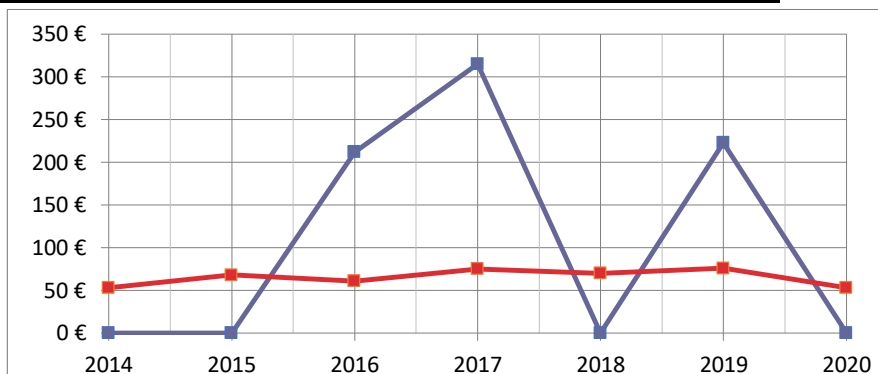
| Charges de Fonctionnement | MERCUREY | | | | | | | |
|--|----------|-------|-------|-------|-------|-------|-------|-----------|
| <i>Budget Principal Seul (en €/habitant)</i> | 2014 | 2015 | 2016 | 2017 | 2018 | 2019 | 2020 | Evolution |
| MERCUREY | 1 061 € | 975 € | 759 € | 783 € | 831 € | 760 € | 826 € | -22 % |
| Moyenne/strate | 619 € | 628 € | 628 € | 642 € | 645 € | 648 € | 634 € | 2 % |
| Ecart/strate | 71 % | 55 % | 21 % | 22 % | 29 % | 17 % | 30 % | |

CC71

Sources: Site DGCL
 Rubrique: Opération de fonctionnement-Total des charges de fonctionnement

| Emprunts Bancaires+dettes assimilées | | MERCUREY | | | | | | | |
|---------------------------------------|--|----------|--------|-------|-------|--------|-------|--------|-----------|
| Budget Principal Seul (en €/habitant) | | 2014 | 2015 | 2016 | 2017 | 2018 | 2019 | 2020 | Evolution |
| MERCUREY | | 0 € | 0 € | 212 € | 315 € | 0 € | 223 € | 0 € | #DIV/0! |
| Moyenne/strate | | 53 € | 68 € | 61 € | 75 € | 70 € | 76 € | 53 € | 0 % |
| Ecart/strate | | -100 % | -100 % | 248 % | 320 % | -100 % | 193 % | -100 % | |

CC71

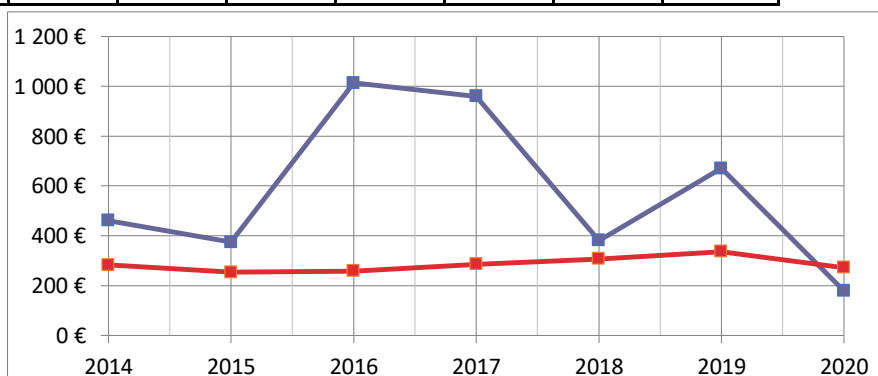


Sources: Site DGCL

Rubrique: Opération d'investissement-Emprunts bancaires et dettes assimilées

| Dépenses d'Equipement | | MERCUREY | | | | | | | |
|---------------------------------------|--|----------|-------|---------|-------|-------|-------|-------|-----------|
| Budget Principal Seul (en €/habitant) | | 2014 | 2015 | 2016 | 2017 | 2018 | 2019 | 2020 | Evolution |
| MERCUREY | | 461 € | 374 € | 1 014 € | 960 € | 381 € | 671 € | 179 € | -61 % |
| Moyenne/strate | | 283 € | 254 € | 258 € | 286 € | 307 € | 336 € | 272 € | -4 % |
| Ecart/strate | | 63 % | 47 % | 293 % | 236 % | 24 % | 100 % | -34 % | |

CC71

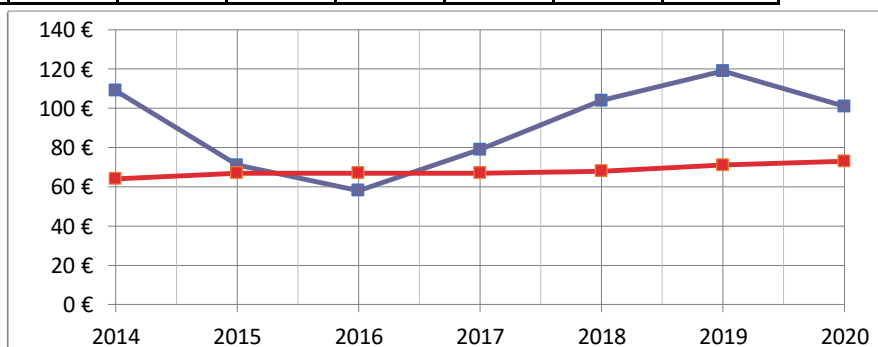


Sources: Site DGCL

Rubrique: Opération d'investissement-Dépenses d'équipement

| Remboursement Emprunts+dettes assimilées | | MERCUREY | | | | | | | |
|--|--|----------|------|-------|------|-------|-------|-------|-----------|
| Budget Principal Seul (en €/habitant) | | 2014 | 2015 | 2016 | 2017 | 2018 | 2019 | 2020 | Evolution |
| MERCUREY | | 109 € | 71 € | 58 € | 79 € | 104 € | 119 € | 101 € | -7 % |
| Moyenne/strate | | 64 € | 67 € | 67 € | 67 € | 68 € | 71 € | 73 € | 14 % |
| Ecart/strate | | 70 % | 6 % | -13 % | 18 % | 53 % | 68 % | 38 % | |

CC71

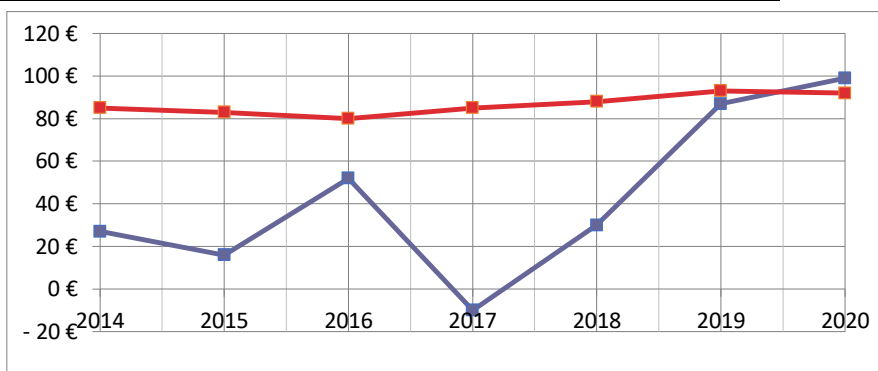


Sources: Site DGCL

Rubrique: Opération d'investissement-Remboursement d'emprunts et dettes assimilées

| Autofinancement | MERCUREY | | | | | | | |
|--|-----------------|-------|-------|--------|-------|------|------|-----------|
| <i>Budget Principal Seul (en €/habitant)</i> | 2014 | 2015 | 2016 | 2017 | 2018 | 2019 | 2020 | Evolution |
| MERCUREY | 27 € | 16 € | 52 € | -10 € | 30 € | 87 € | 99 € | 267 % |
| Moyenne/strate | 85 € | 83 € | 80 € | 85 € | 88 € | 93 € | 92 € | 8 % |
| Ecart/strate | -68 % | -81 % | -35 % | -112 % | -66 % | -6 % | 8 % | |

CC71

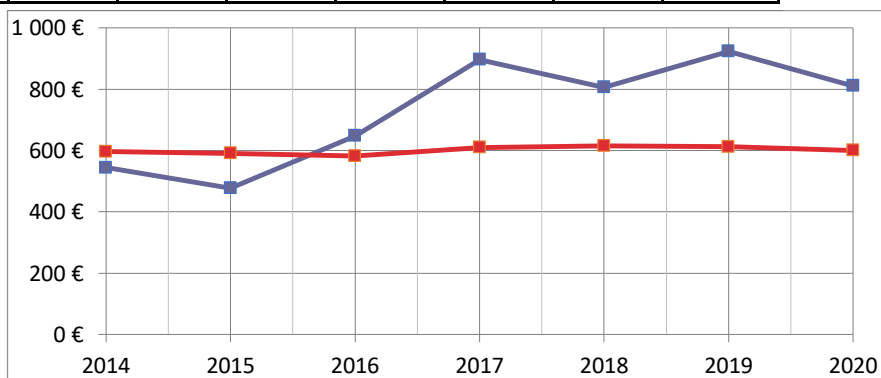


Sources: Site DGCL

Rubrique: Autofinancement-CAF nette du remboursement en capital des emprunts

| Encours de l'Endettement | MERCUREY | | | | | | | |
|--|-----------------|-------|-------|-------|-------|-------|-------|-----------|
| <i>Budget Principal Seul (en €/habitant)</i> | 2014 | 2015 | 2016 | 2017 | 2018 | 2019 | 2020 | Evolution |
| MERCUREY | 544 € | 477 € | 648 € | 896 € | 806 € | 923 € | 811 € | 49 % |
| Moyenne/strate | 596 € | 591 € | 582 € | 610 € | 615 € | 612 € | 600 € | 1 % |
| Ecart/strate | -9 % | -19 % | 11 % | 47 % | 31 % | 51 % | 35 % | |

CC71



Sources: Site DGCL

Rubrique: Endettement-Encours de la dette au 31/12/N