

Impôts Locaux		CRISSEY							
Budget Principal Seul (en €/habitant)		2014	2015	2016	2017	2018	2019	2020	Evolution
CRISSEY		361 €	374 €	384 €	385 €	407 €	426 €	426 €	18 %
Moyenne/strate		357 €	369 €	371 €	375 €	385 €	395 €	403 €	13 %
Ecart/strate		1 %	1 %	4 %	3 %	6 %	8 %	6 %	
Nbre d'habitants >>>		2 568	2 579	2 588	2 596	2 590	2 570	2 543	

Sources: Site DGCL  
Rubrique: Opération de fonctionnement-Impôts locaux

Dotation de Fonctionnement		CRISSEY							
Budget Principal Seul (en €/habitant)		2014	2015	2016	2017	2018	2019	2020	Evolution
CRISSEY		86 €	68 €	50 €	33 €	26 €	18 €	13 €	-85 %
Moyenne/strate		177 €	162 €	148 €	144 €	145 €	146 €	148 €	-16 %
Ecart/strate		-51 %	-58 %	-66 %	-77 %	-82 %	-88 %	-91 %	

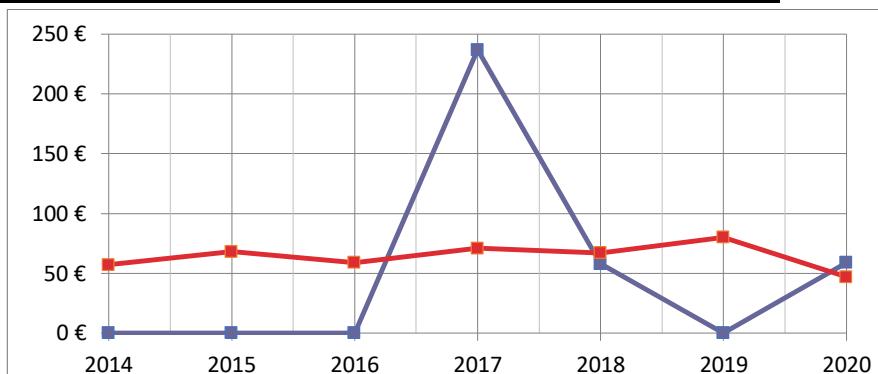
Sources: Site DGCL  
Rubrique: Opération de fonctionnement-Dotation globale de fonctionnement

Charges de Fonctionnement		CRISSEY							
Budget Principal Seul (en €/habitant)		2014	2015	2016	2017	2018	2019	2020	Evolution
CRISSEY		792 €	762 €	731 €	780 €	752 €	763 €	651 €	-18 %
Moyenne/strate		738 €	743 €	738 €	756 €	756 €	760 €	738 €	0 %
Ecart/strate		7 %	3 %	-1 %	3 %	-1 %	0 %	-12 %	

Sources: Site DGCL  
Rubrique: Opération de fonctionnement-Total des charges de fonctionnement

Emprunts Bancaires+dettes assimilées		CRISSEY							
Budget Principal Seul (en €/habitant)		2014	2015	2016	2017	2018	2019	2020	Evolution
CRISSEY		0 €	0 €	0 €	237 €	58 €	0 €	59 €	#DIV/0!
Moyenne/strate		57 €	68 €	59 €	71 €	67 €	80 €	47 €	-18 %
Ecart/strate		-100 %	-100 %	-100 %	234 %	-13 %	-100 %	26 %	

CC71

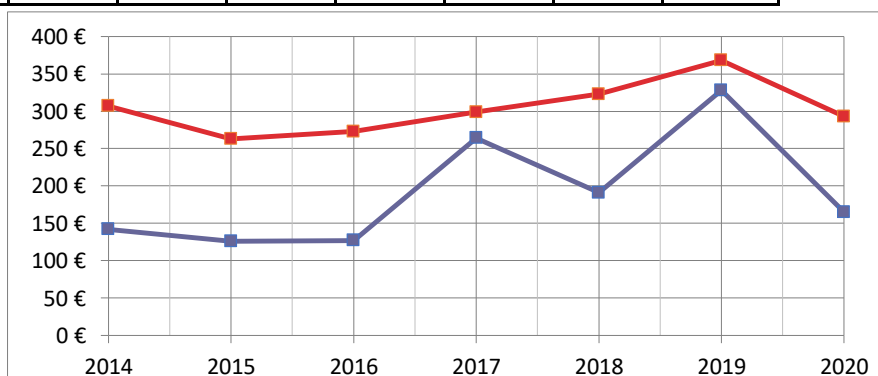


Sources: Site DGCL

Rubrique: Opération d'investissement-Emprunts bancaires et dettes assimilées

Dépenses d'Equipement		CRISSEY							
Budget Principal Seul (en €/habitant)		2014	2015	2016	2017	2018	2019	2020	Evolution
CRISSEY		142 €	126 €	127 €	264 €	191 €	328 €	165 €	16 %
Moyenne/strate		307 €	263 €	273 €	299 €	323 €	368 €	293 €	-5 %
Ecart/strate		-54 %	-52 %	-53 %	-12 %	-41 %	-11 %	-44 %	

CC71

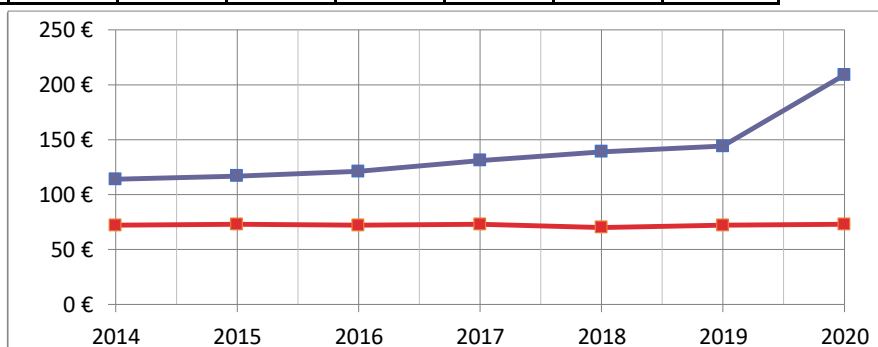


Sources: Site DGCL

Rubrique: Opération d'investissement-Dépenses d'équipement

Remboursement Emprunts+dettes assimilées		CRISSEY							
Budget Principal Seul (en €/habitant)		2014	2015	2016	2017	2018	2019	2020	Evolution
CRISSEY		114 €	117 €	121 €	131 €	139 €	144 €	209 €	83 %
Moyenne/strate		72 €	73 €	72 €	73 €	70 €	72 €	73 €	1 %
Ecart/strate		58 %	60 %	68 %	79 %	99 %	100 %	186 %	

CC71

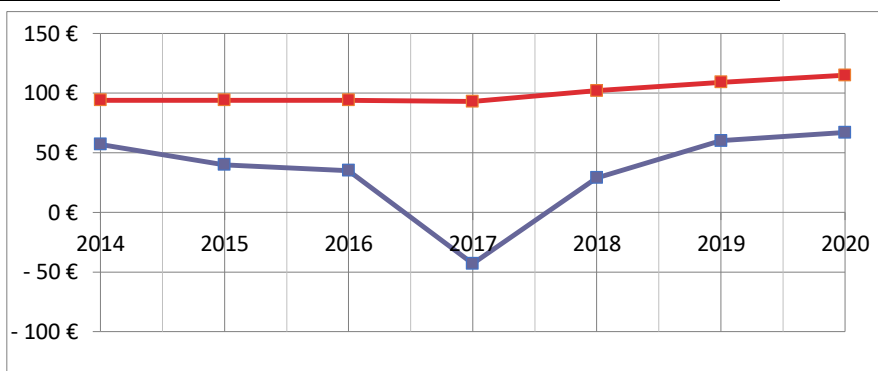


Sources: Site DGCL

Rubrique: Opération d'investissement-Remboursement d'emprunts et dettes assimilées

<b>Autofinancement</b>	<b>CRISSEY</b>							
<i>Budget Principal Seul (en €/habitant)</i>	2014	2015	2016	2017	2018	2019	2020	Evolution
<b>CRISSEY</b>	57 €	40 €	35 €	-43 €	29 €	60 €	67 €	18 %
<b>Moyenne/strate</b>	94 €	94 €	94 €	93 €	102 €	109 €	115 €	22 %
<b>Ecart/strate</b>	-39 %	-57 %	-63 %	-146 %	-72 %	-45 %	-42 %	

CC71

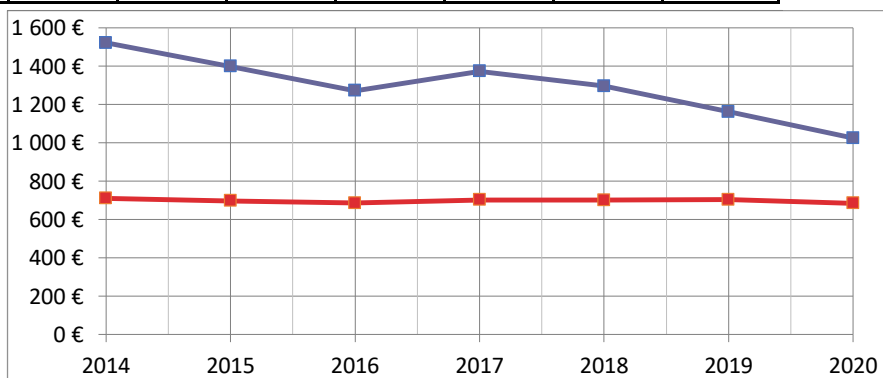


Sources: Site DGCL

Rubrique: Autofinancement-CAF nette du remboursement en capital des emprunts

<b>Encours de l'Endettement</b>	<b>CRISSEY</b>							
<i>Budget Principal Seul (en €/habitant)</i>	2014	2015	2016	2017	2018	2019	2020	Evolution
<b>CRISSEY</b>	1 522 €	1 398 €	1 272 €	1 373 €	1 296 €	1 162 €	1 025 €	-33 %
<b>Moyenne/strate</b>	710 €	697 €	685 €	702 €	701 €	703 €	684 €	-4 %
<b>Ecart/strate</b>	114 %	101 %	86 %	96 %	85 %	65 %	50 %	

CC71



Sources: Site DGCL

Rubrique: Endettement-Encours de la dette au 31/12/N