

Impôts Locaux	FONTAINES							
<i>Budget Principal Seul (en €/habitant)</i>	2014	2015	2016	2017	2018	2019	2020	Evolution
FONTAINES	296 €	330 €	345 €	357 €	362 €	369 €	386 €	30 %
Moyenne/strate	357 €	369 €	371 €	375 €	385 €	395 €	403 €	13 %
Ecart/strate	-17 %	-11 %	-7 %	-5 %	-6 %	-7 %	-4 %	
<i>Nbre d'habitants >>></i>	2 372	2 324	2 327	2 322	2 319	2 315	2 311	

CC71

Sources: Site DGCL
Rubrique: Opération de fonctionnement-Impôts locaux

Dotation de Fonctionnement	FONTAINES							
<i>Budget Principal Seul (en €/habitant)</i>	2014	2015	2016	2017	2018	2019	2020	Evolution
FONTAINES	131 €	119 €	104 €	96 €	102 €	96 €	96 €	-27 %
Moyenne/strate	177 €	162 €	148 €	144 €	145 €	146 €	148 €	-16 %
Ecart/strate	-26 %	-27 %	-30 %	-33 %	-30 %	-34 %	-35 %	

CC71

Sources: Site DGCL
Rubrique: Opération de fonctionnement-Dotation globale de fonctionnement

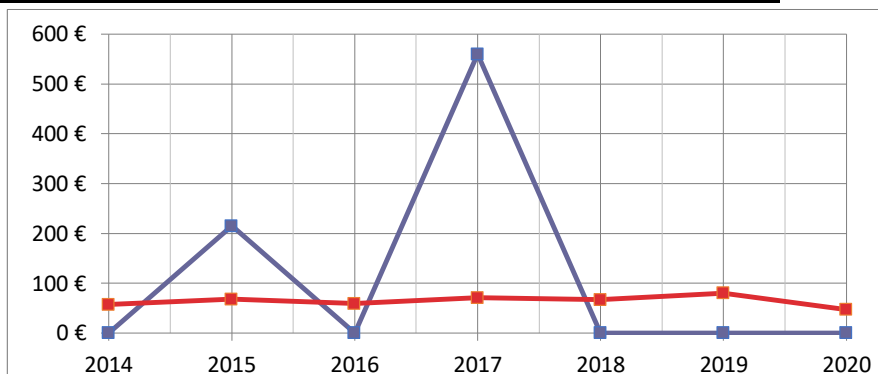
Charges de Fonctionnement	FONTAINES							
<i>Budget Principal Seul (en €/habitant)</i>	2014	2015	2016	2017	2018	2019	2020	Evolution
FONTAINES	483 €	564 €	469 €	483 €	537 €	663 €	517 €	7 %
Moyenne/strate	738 €	743 €	738 €	756 €	756 €	760 €	738 €	0 %
Ecart/strate	-35 %	-24 %	-36 %	-36 %	-29 %	-13 %	-30 %	

CC71

Sources: Site DGCL
Rubrique: Opération de fonctionnement-Total des charges de fonctionnement

Emprunts Bancaires+dettes assimilées		FONTAINES							
Budget Principal Seul (en €/habitant)		2014	2015	2016	2017	2018	2019	2020	Evolution
FONTAINES		0 €	215 €	0 €	560 €	0 €	0 €	0 €	#DIV/0!
Moyenne/strate		57 €	68 €	59 €	71 €	67 €	80 €	47 €	-18 %
Ecart/strate		-100 %	216 %	-100 %	689 %	-100 %	-100 %	-100 %	

CC71

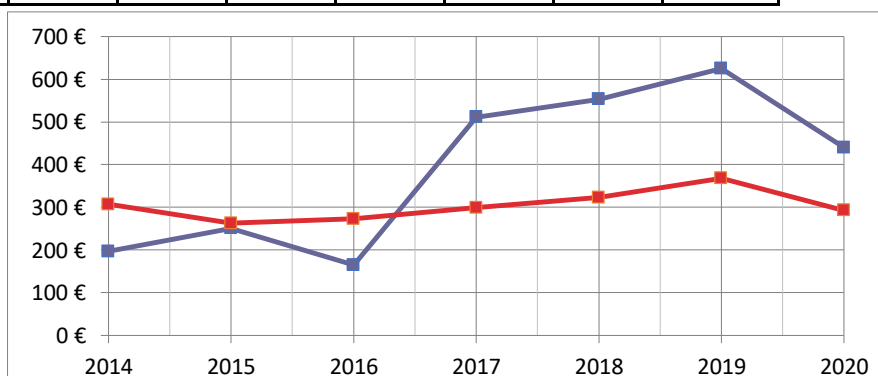


Sources: Site DGCL

Rubrique: Opération d'investissement-Emprunts bancaires et dettes assimilées

Dépenses d'Equipement		FONTAINES							
Budget Principal Seul (en €/habitant)		2014	2015	2016	2017	2018	2019	2020	Evolution
FONTAINES		197 €	251 €	165 €	511 €	553 €	625 €	440 €	123 %
Moyenne/strate		307 €	263 €	273 €	299 €	323 €	368 €	293 €	-5 %
Ecart/strate		-36 %	-5 %	-40 %	71 %	71 %	70 %	50 %	

CC71

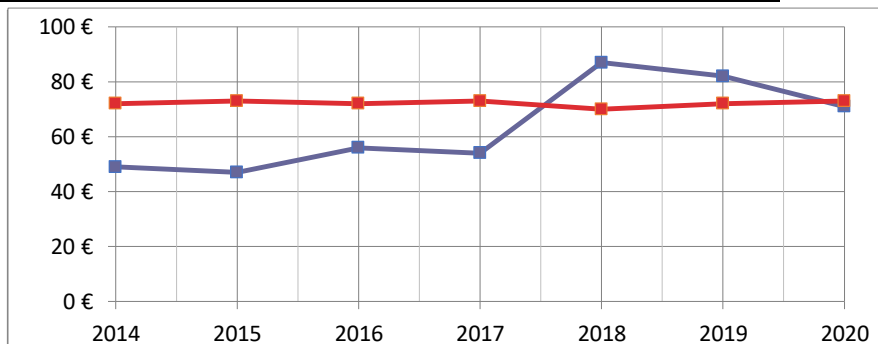


Sources: Site DGCL

Rubrique: Opération d'investissement-Dépenses d'équipement

Remboursement Emprunts+dettes assimilées		FONTAINES							
Budget Principal Seul (en €/habitant)		2014	2015	2016	2017	2018	2019	2020	Evolution
FONTAINES		49 €	47 €	56 €	54 €	87 €	82 €	71 €	45 %
Moyenne/strate		72 €	73 €	72 €	73 €	70 €	72 €	73 €	1 %
Ecart/strate		-32 %	-36 %	-22 %	-26 %	24 %	14 %	-3 %	

CC71

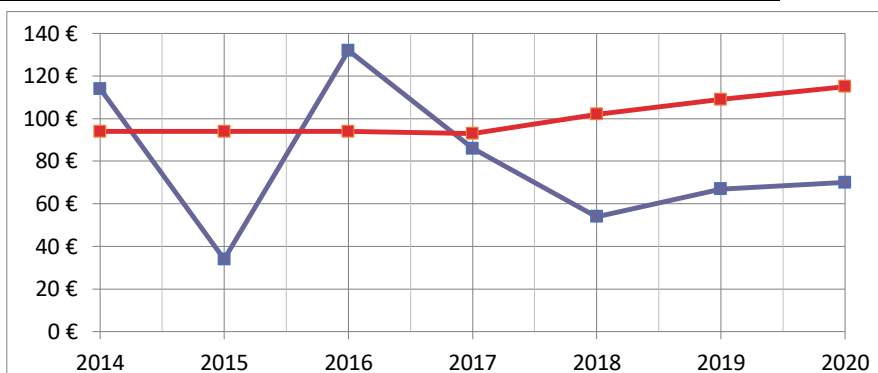


Sources: Site DGCL

Rubrique: Opération d'investissement-Remboursement d'emprunts et dettes assimilées

Autofinancement		FONTAINES							
<i>Budget Principal Seul (en €/habitant)</i>		2014	2015	2016	2017	2018	2019	2020	Evolution
FONTAINES		114 €	34 €	132 €	86 €	54 €	67 €	70 €	-39 %
Moyenne/strate		94 €	94 €	94 €	93 €	102 €	109 €	115 €	22 %
Ecart/strate		21 %	-64 %	40 %	-8 %	-47 %	-39 %	-39 %	

CC71

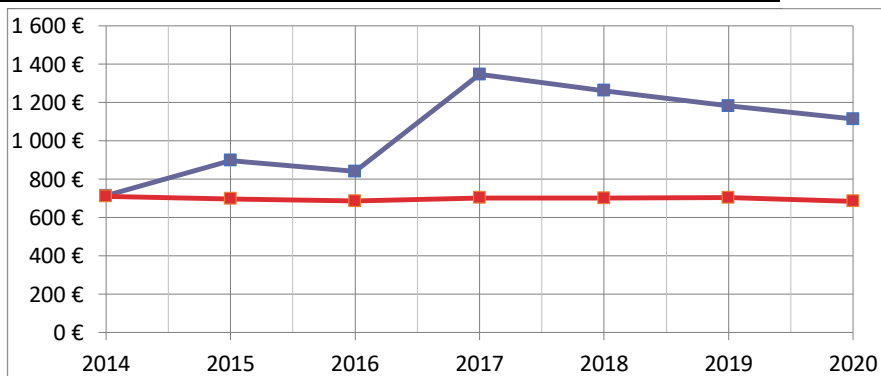


Sources: Site DGCL

Rubrique: Autofinancement-CAF nette du remboursement en capital des emprunts

Encours de l'Endettement		FONTAINES							
<i>Budget Principal Seul (en €/habitant)</i>		2014	2015	2016	2017	2018	2019	2020	Evolution
FONTAINES		714 €	897 €	840 €	1 347 €	1 262 €	1 182 €	1 113 €	56 %
Moyenne/strate		710 €	697 €	685 €	702 €	701 €	703 €	684 €	-4 %
Ecart/strate		1 %	29 %	23 %	92 %	80 %	68 %	63 %	

CC71



Sources: Site DGCL

Rubrique: Endettement-Encours de la dette au 31/12/N