

Impôts Locaux		CHAMPFORGEUIL							
<i>Budget Principal Seul (en €/habitant)</i>		2015	2016	2017	2018	2019	2020	2021	Evolution
CHAMPFORGEUIL		414 €	416 €	420 €	424 €	432 €	423 €	373 €	-10 %
Moyenne/strate		369 €	371 €	375 €	385 €	395 €	403 €	398 €	8 %
Ecart/strate		12 %	12 %	12 %	10 %	9 %	5 %	-6 %	
<i>Nbre d'habitants >>></i>		2 430	2 451	2 467	2 501	2 543	2 588	2 636	

CC71

Sources: Site DGCL
Rubrique: Opération de fonctionnement-Impôts locaux

Dotation de Fonctionnement		CHAMPFORGEUIL							
<i>Budget Principal Seul (en €/habitant)</i>		2015	2016	2017	2018	2019	2020	2021	Evolution
CHAMPFORGEUIL		75 €	54 €	36 €	29 €	22 €	17 €	12 €	-84 %
Moyenne/strate		162 €	148 €	144 €	145 €	146 €	148 €	148 €	-9 %
Ecart/strate		-54 %	-64 %	-75 %	-80 %	-85 %	-89 %	-92 %	

CC71

Sources: Site DGCL
Rubrique: Opération de fonctionnement-Dotation globale de fonctionnement

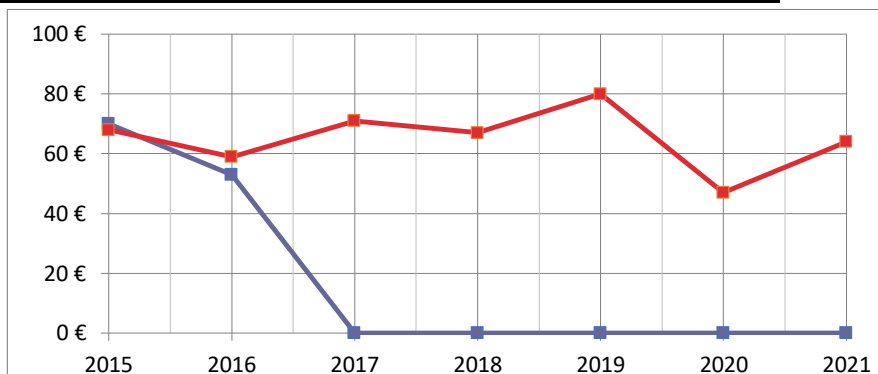
Charges de Fonctionnement		CHAMPFORGEUIL							
<i>Budget Principal Seul (en €/habitant)</i>		2015	2016	2017	2018	2019	2020	2021	Evolution
CHAMPFORGEUIL		894 €	881 €	924 €	858 €	953 €	836 €	849 €	-5 %
Moyenne/strate		743 €	738 €	756 €	756 €	760 €	738 €	770 €	4 %
Ecart/strate		20 %	19 %	22 %	13 %	25 %	13 %	10 %	

CC71

Sources: Site DGCL
Rubrique: Opération de fonctionnement-Total des charges de fonctionnement

Emprunts Bancaires+dettes assimilées		CHAMPFORGEUIL							
Budget Principal Seul (en €/habitant)		2015	2016	2017	2018	2019	2020	2021	Evolution
CHAMPFORGEUIL		70 €	53 €	0 €	0 €	0 €	0 €	0 €	-100 %
Moyenne/strate		68 €	59 €	71 €	67 €	80 €	47 €	64 €	-6 %
Ecart/strate		3 %	-10 %	-100 %	-100 %	-100 %	-100 %	-100 %	

CC71

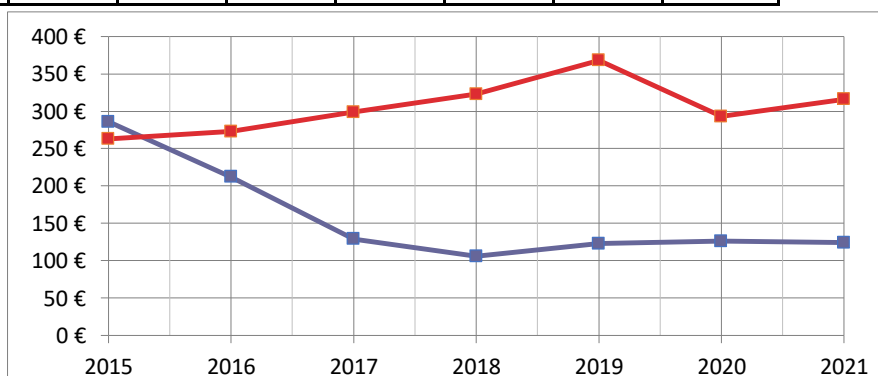


Sources: Site DGCL

Rubrique: Opération d'investissement-Emprunts bancaires et dettes assimilées

Dépenses d'Equipement		CHAMPFORGEUIL							
Budget Principal Seul (en €/habitant)		2015	2016	2017	2018	2019	2020	2021	Evolution
CHAMPFORGEUIL		286 €	212 €	129 €	106 €	123 €	126 €	124 €	-57 %
Moyenne/strate		263 €	273 €	299 €	323 €	368 €	293 €	316 €	20 %
Ecart/strate		9 %	-22 %	-57 %	-67 %	-67 %	-57 %	-61 %	

CC71

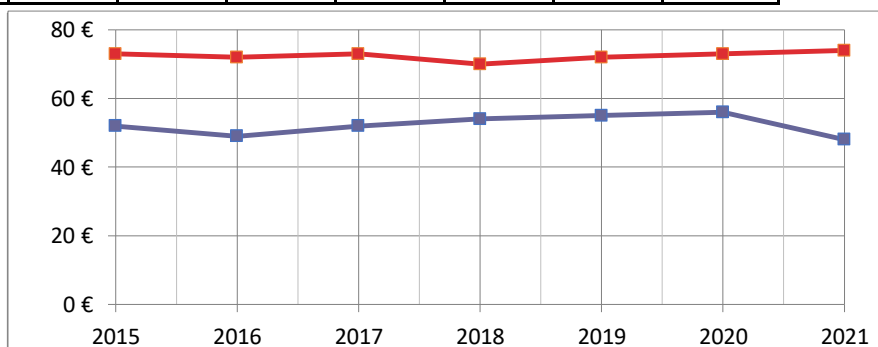


Sources: Site DGCL

Rubrique: Opération d'investissement-Dépenses d'équipement

Remboursement Emprunts+dettes assimilées		CHAMPFORGEUIL							
Budget Principal Seul (en €/habitant)		2015	2016	2017	2018	2019	2020	2021	Evolution
CHAMPFORGEUIL		52 €	49 €	52 €	54 €	55 €	56 €	48 €	-8 %
Moyenne/strate		73 €	72 €	73 €	70 €	72 €	73 €	74 €	1 %
Ecart/strate		-29 %	-32 %	-29 %	-23 %	-24 %	-23 %	-35 %	

CC71

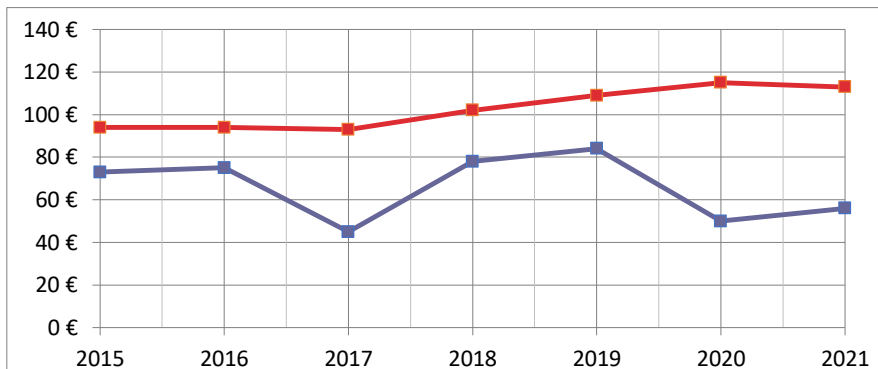


Sources: Site DGCL

Rubrique: Opération d'investissement-Remboursement d'emprunts et dettes assimilées

Autofinancement		CHAMPFORGEUIL							
<i>Budget Principal Seul (en €/habitant)</i>		2015	2016	2017	2018	2019	2020	2021	Evolution
CHAMPFORGEUIL		73 €	75 €	45 €	78 €	84 €	50 €	56 €	-23 %
Moyenne/strate		94 €	94 €	93 €	102 €	109 €	115 €	113 €	20 %
Ecart/strate		-22 %	-20 %	-52 %	-24 %	-23 %	-57 %	-50 %	

CC71

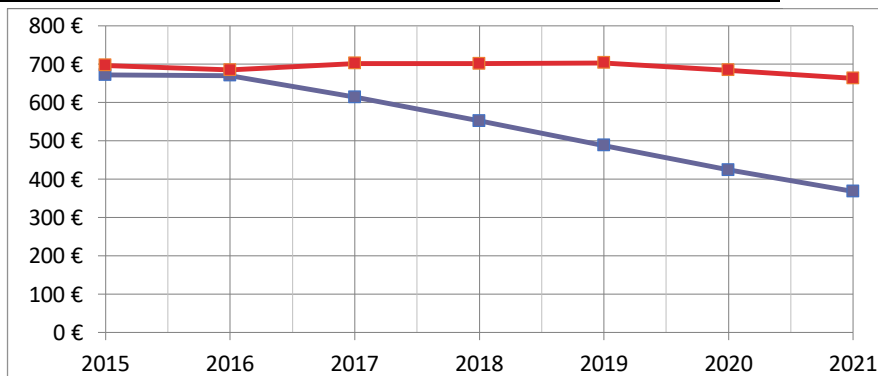


Sources: Site DGCL

Rubrique: Autofinancement-CAF nette du remboursement en capital des emprunts

Encours de l'Endettement		CHAMPFORGEUIL							
<i>Budget Principal Seul (en €/habitant)</i>		2015	2016	2017	2018	2019	2020	2021	Evolution
CHAMPFORGEUIL		672 €	670 €	614 €	552 €	488 €	424 €	368 €	-45 %
Moyenne/strate		697 €	685 €	702 €	701 €	703 €	684 €	663 €	-5 %
Ecart/strate		-4 %	-2 %	-13 %	-21 %	-31 %	-38 %	-44 %	

CC71



Sources: Site DGCL

Rubrique: Endettement-Encours de la dette au 31/12/N