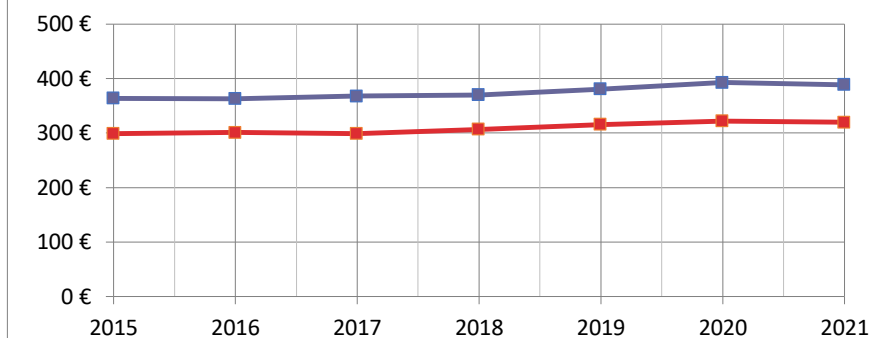


Impôts Locaux	SAINT-LOUP-DE-VARENNES							
Budget Principal Seul (en €/habitant)	2015	2016	2017	2018	2019	2020	2021	Evolution
SAINT-LOUP-DE-VARENNES	364 €	363 €	368 €	370 €	381 €	393 €	389 €	7 %
Moyenne/strate	299 €	301 €	299 €	307 €	316 €	322 €	320 €	7 %
Ecart/strate	22 %	21 %	23 %	21 %	21 %	22 %	22 %	
Nbre d'habitants >>>	1 158	1 151	1 164	1 177	1 184	1 189	1 209	

CC71

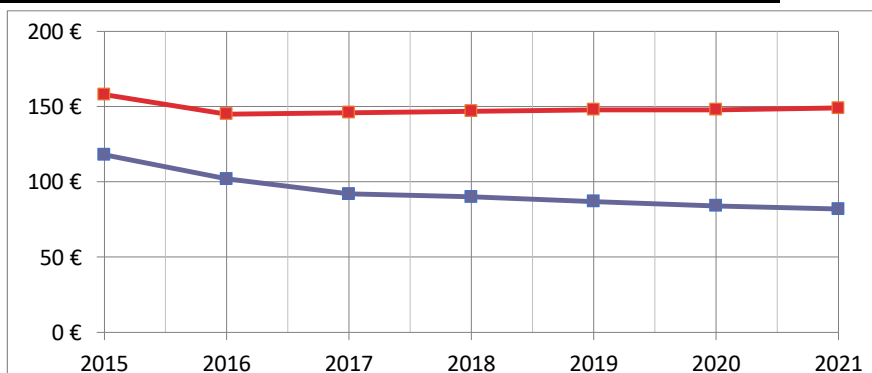


Sources: Site DGCL

Rubrique: Opération de fonctionnement-Impôts locaux

Dotation de Fonctionnement	SAINT-LOUP-DE-VARENNES							
Budget Principal Seul (en €/habitant)	2015	2016	2017	2018	2019	2020	2021	Evolution
SAINT-LOUP-DE-VARENNES	118 €	102 €	92 €	90 €	87 €	84 €	82 €	-31 %
Moyenne/strate	158 €	145 €	146 €	147 €	148 €	148 €	149 €	-6 %
Ecart/strate	-25 %	-30 %	-37 %	-39 %	-41 %	-43 %	-45 %	

CC71

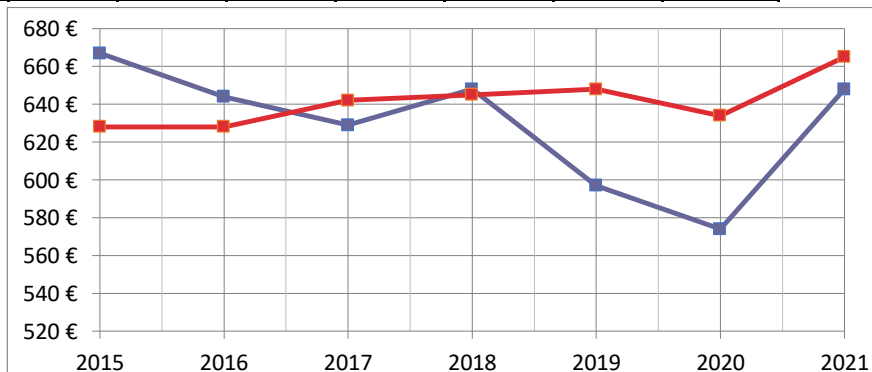


Sources: Site DGCL

Rubrique: Opération de fonctionnement-Dotation globale de fonctionnement

Charges de Fonctionnement	SAINT-LOUP-DE-VARENNES							
Budget Principal Seul (en €/habitant)	2015	2016	2017	2018	2019	2020	2021	Evolution
SAINT-LOUP-DE-VARENNES	667 €	644 €	629 €	648 €	597 €	574 €	648 €	-3 %
Moyenne/strate	628 €	628 €	642 €	645 €	648 €	634 €	665 €	6 %
Ecart/strate	6 %	3 %	-2 %	0 %	-8 %	-9 %	-3 %	

CC71

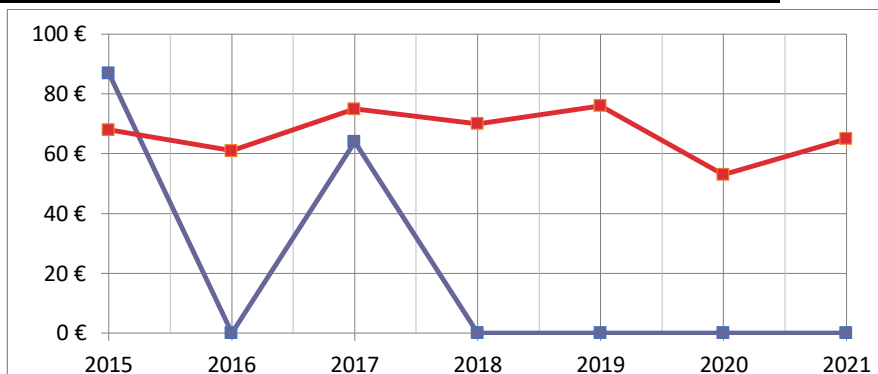


Sources: Site DGCL

Rubrique: Opération de fonctionnement-Total des charges de fonctionnement

Emprunts Bancaires+dettes assimilées		SAINT-LOUP-DE-VARENNES							
Budget Principal Seul (en €/habitant)		2015	2016	2017	2018	2019	2020	2021	Evolution
SAINT-LOUP-DE-VARENNES		87 €	0 €	64 €	0 €	0 €	0 €	0 €	-100 %
Moyenne/strate		68 €	61 €	75 €	70 €	76 €	53 €	65 €	-4 %
Ecart/strate		28 %	-100 %	-15 %	-100 %	-100 %	-100 %	-100 %	

CC71

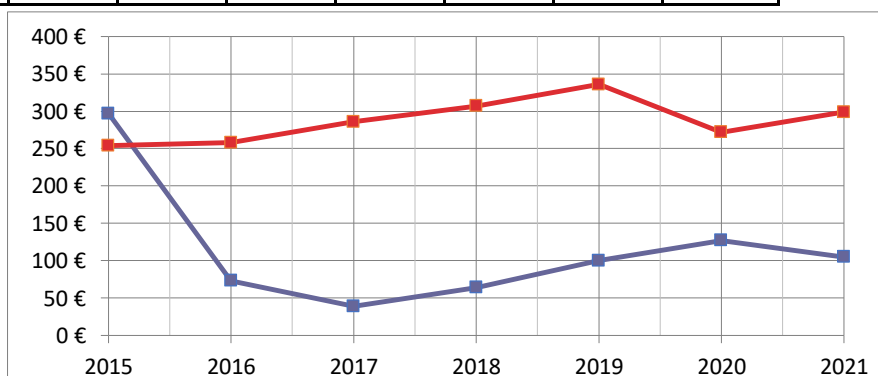


Sources: Site DGCL

Rubrique: Opération d'investissement-Emprunts bancaires et dettes assimilées

Dépenses d'Equipement		SAINT-LOUP-DE-VARENNES							
Budget Principal Seul (en €/habitant)		2015	2016	2017	2018	2019	2020	2021	Evolution
SAINT-LOUP-DE-VARENNES		297 €	73 €	39 €	64 €	100 €	127 €	105 €	-65 %
Moyenne/strate		254 €	258 €	286 €	307 €	336 €	272 €	299 €	18 %
Ecart/strate		17 %	-72 %	-86 %	-79 %	-70 %	-53 %	-65 %	

CC71

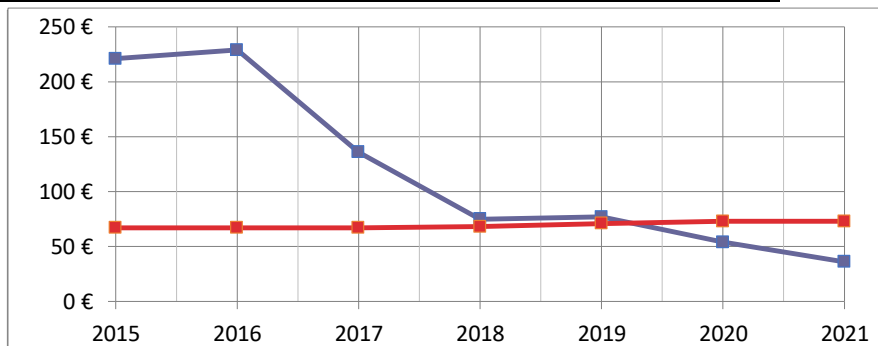


Sources: Site DGCL

Rubrique: Opération d'investissement-Dépenses d'équipement

Remboursement Emprunts+dettes assimilées		SAINT-LOUP-DE-VARENNES							
Budget Principal Seul (en €/habitant)		2015	2016	2017	2018	2019	2020	2021	Evolution
SAINT-LOUP-DE-VARENNES		221 €	229 €	136 €	75 €	77 €	54 €	36 €	-84 %
Moyenne/strate		67 €	67 €	67 €	68 €	71 €	73 €	73 €	9 %
Ecart/strate		230 %	242 %	103 %	10 %	8 %	-26 %	-51 %	

CC71

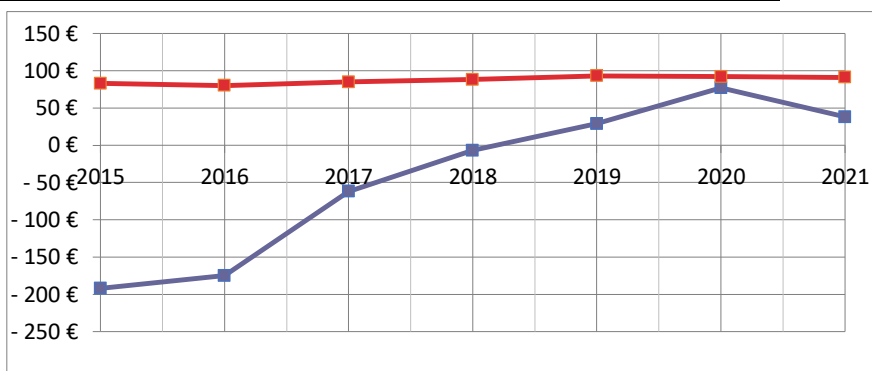


Sources: Site DGCL

Rubrique: Opération d'investissement-Remboursement d'emprunts et dettes assimilées

Autofinancement		SAINT-LOUP-DE-VARENNES							
Budget Principal Seul (en €/habitant)		2015	2016	2017	2018	2019	2020	2021	Evolution
SAINT-LOUP-DE-VARENNES		-192 €	-175 €	-62 €	-7 €	29 €	77 €	38 €	-120 %
Moyenne/strate		83 €	80 €	85 €	88 €	93 €	92 €	91 €	10 %
Ecart/strate		-331 %	-319 %	-173 %	-108 %	-69 %	-16 %	-58 %	

CC71

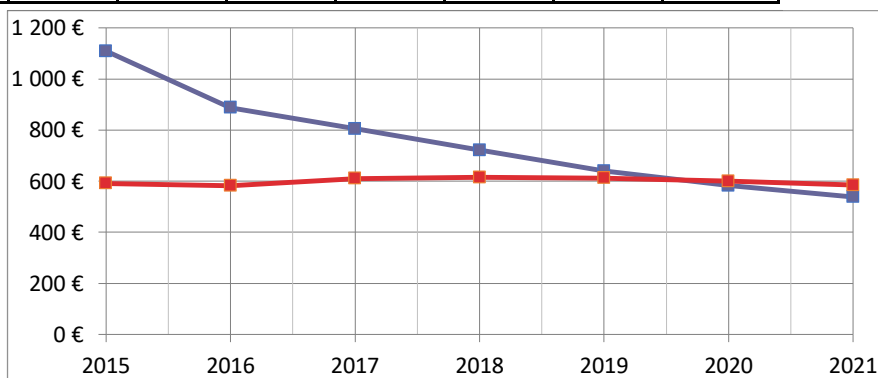


Sources: Site DGCL

Rubrique: Autofinancement-CAF nette du remboursement en capital des emprunts

Encours de l'Endettement		SAINT-LOUP-DE-VARENNES							
Budget Principal Seul (en €/habitant)		2015	2016	2017	2018	2019	2020	2021	Evolution
SAINT-LOUP-DE-VARENNES		1 109 €	887 €	805 €	721 €	640 €	583 €	538 €	-51 %
Moyenne/strate		591 €	582 €	610 €	615 €	612 €	600 €	584 €	-1 %
Ecart/strate		88 %	52 %	32 %	17 %	5 %	-3 %	-8 %	

CC71



Sources: Site DGCL

Rubrique: Endettement-Encours de la dette au 31/12/N