

Impôts Locaux		SAMPIGNY-LES-MARANGES							
Budget Principal Seul (en €/habitant)		2015	2016	2017	2018	2019	2020	2021	Evolution
SAMPIGNY-LES-MARANGES		477 €	462 €	491 €	533 €	590 €	549 €	632 €	32 %
Moyenne/strate		258 €	256 €	240 €	245 €	254 €	260 €	277 €	7 %
Ecart/strate		85 %	80 %	105 %	118 %	132 %	111 %	128 %	
Nbre d'habitants >>>		169	172	169	160	150	153	155	

CC71

Sources: Site DGCL
Rubrique: Opération de fonctionnement-Impôts locaux

Dotation de Fonctionnement		SAMPIGNY-LES-MARANGES							
Budget Principal Seul (en €/habitant)		2015	2016	2017	2018	2019	2020	2021	Evolution
SAMPIGNY-LES-MARANGES		127 €	107 €	98 €	81 €	72 €	65 €	58 €	-54 %
Moyenne/strate		212 €	199 €	197 €	200 €	202 €	202 €	202 €	-5 %
Ecart/strate		-40 %	-46 %	-50 %	-60 %	-64 %	-68 %	-71 %	

CC71

Sources: Site DGCL
Rubrique: Opération de fonctionnement-Dotation globale de fonctionnement

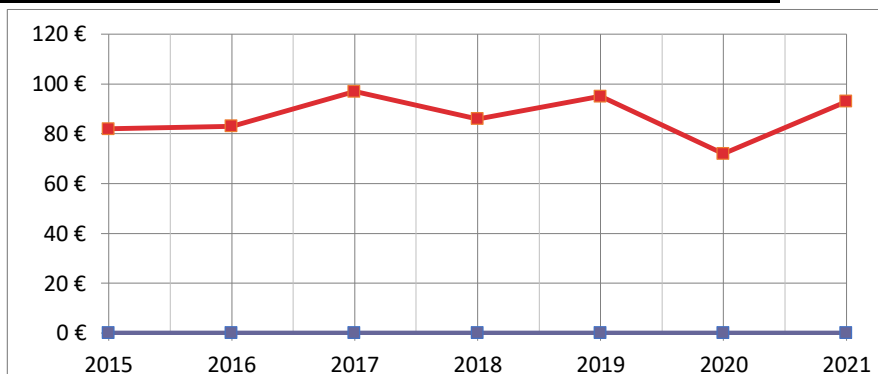
Charges de Fonctionnement		SAMPIGNY-LES-MARANGES							
Budget Principal Seul (en €/habitant)		2015	2016	2017	2018	2019	2020	2021	Evolution
SAMPIGNY-LES-MARANGES		653 €	635 €	725 €	638 €	817 €	830 €	796 €	22 %
Moyenne/strate		683 €	690 €	693 €	707 €	721 €	729 €	765 €	12 %
Ecart/strate		-4 %	-8 %	5 %	-10 %	13 %	14 %	4 %	

CC71

Sources: Site DGCL
Rubrique: Opération de fonctionnement-Total des charges de fonctionnement

Emprunts Bancaires+dettes assimilées		SAMPIGNY-LES-MARANGES							
Budget Principal Seul (en €/habitant)		2015	2016	2017	2018	2019	2020	2021	Evolution
SAMPIGNY-LES-MARANGES		0 €	0 €	0 €	0 €	0 €	0 €	0 €	#DIV/0!
Moyenne/strate		82 €	83 €	97 €	86 €	95 €	72 €	93 €	13 %
Ecart/strate		-100 %	-100 %	-100 %	-100 %	-100 %	-100 %	-100 %	

CC71

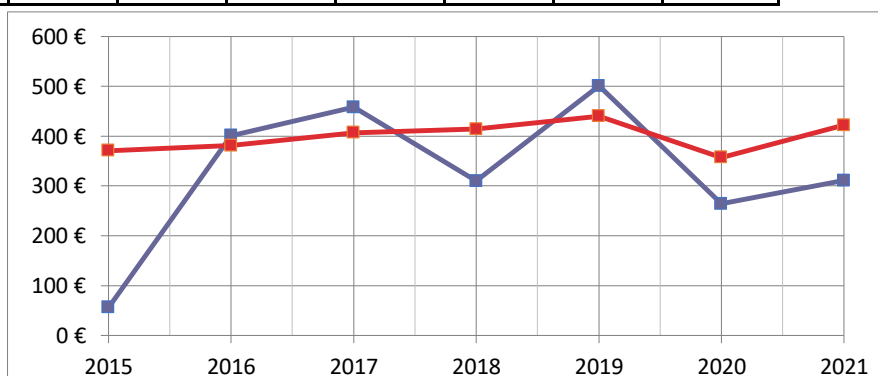


Sources: Site DGCL

Rubrique: Opération d'investissement-Emprunts bancaires et dettes assimilées

Dépenses d'Equipement		SAMPIGNY-LES-MARANGES							
Budget Principal Seul (en €/habitant)		2015	2016	2017	2018	2019	2020	2021	Evolution
SAMPIGNY-LES-MARANGES		56 €	401 €	458 €	310 €	501 €	264 €	311 €	455 %
Moyenne/strate		371 €	381 €	407 €	414 €	440 €	357 €	422 €	14 %
Ecart/strate		-85 %	5 %	13 %	-25 %	14 %	-26 %	-26 %	

CC71

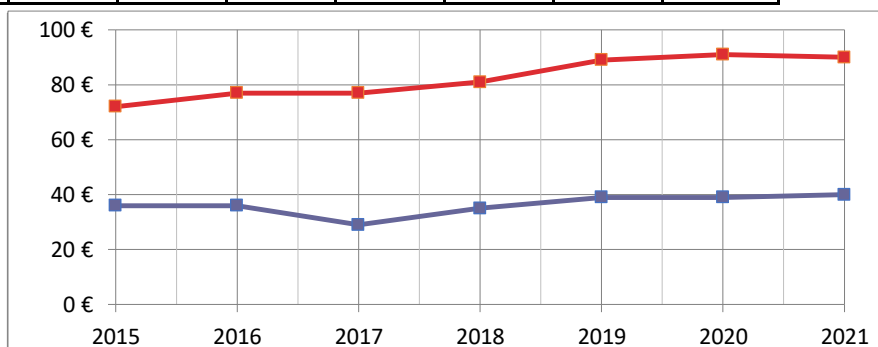


Sources: Site DGCL

Rubrique: Opération d'investissement-Dépenses d'équipement

Remboursement Emprunts+dettes assimilées		SAMPIGNY-LES-MARANGES							
Budget Principal Seul (en €/habitant)		2015	2016	2017	2018	2019	2020	2021	Evolution
SAMPIGNY-LES-MARANGES		36 €	36 €	29 €	35 €	39 €	39 €	40 €	11 %
Moyenne/strate		72 €	77 €	77 €	81 €	89 €	91 €	90 €	25 %
Ecart/strate		-50 %	-53 %	-62 %	-57 %	-56 %	-57 %	-56 %	

CC71

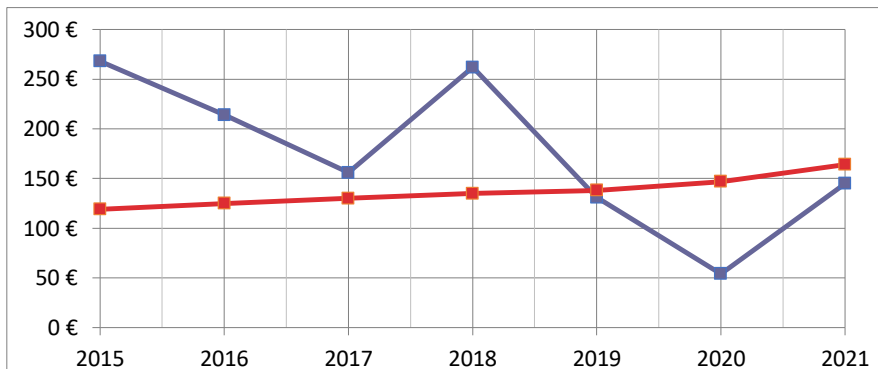


Sources: Site DGCL

Rubrique: Opération d'investissement-Remboursement d'emprunts et dettes assimilées

Autofinancement		SAMPIGNY-LES-MARANGES							
<i>Budget Principal Seul (en €/habitant)</i>		2015	2016	2017	2018	2019	2020	2021	Evolution
SAMPIGNY-LES-MARANGES		268 €	214 €	156 €	262 €	131 €	54 €	145 €	-46 %
Moyenne/strate		119 €	125 €	130 €	135 €	138 €	147 €	164 €	38 %
Ecart/strate		125 %	71 %	20 %	94 %	-5 %	-63 %	-12 %	

CC71

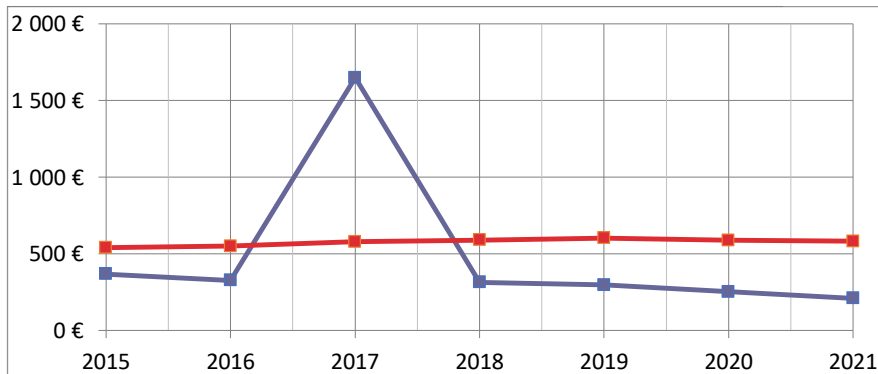


Sources: Site DGCL

Rubrique: Autofinancement-CAF nette du remboursement en capital des emprunts

Encours de l'Endettement		SAMPIGNY-LES-MARANGES							
<i>Budget Principal Seul (en €/habitant)</i>		2015	2016	2017	2018	2019	2020	2021	Evolution
SAMPIGNY-LES-MARANGES		368 €	326 €	1 649 €	314 €	296 €	252 €	209 €	-43 %
Moyenne/strate		540 €	550 €	578 €	589 €	602 €	588 €	582 €	8 %
Ecart/strate		-32 %	-41 %	185 %	-47 %	-51 %	-57 %	-64 %	

CC71



Sources: Site DGCL

Rubrique: Endettement-Encours de la dette au 31/12/N