

Impôts Locaux	JAMBLES							
<i>Budget Principal Seul (en €/habitant)</i>	<b>2015</b>	<b>2016</b>	<b>2017</b>	<b>2018</b>	<b>2019</b>	<b>2020</b>	<b>2021</b>	<b>Evolution</b>
<b>JAMBLES</b>	267 €	270 €	276 €	288 €	297 €	303 €	329 €	23 %
<b>Moyenne/strate</b>	299 €	301 €	299 €	307 €	316 €	322 €	320 €	7 %
<b>Ecart/strate</b>	-11 %	-10 %	-8 %	-6 %	-6 %	-6 %	3 %	
<i>Nbre d'habitants &gt;&gt;&gt;</i>	512	513	516	513	511	508	509	

CC71

Sources: Site DGCL  
Rubrique: Opération de fonctionnement-Impôts locaux

Dotation de Fonctionnement	JAMBLES							
<i>Budget Principal Seul (en €/habitant)</i>	<b>2015</b>	<b>2016</b>	<b>2017</b>	<b>2018</b>	<b>2019</b>	<b>2020</b>	<b>2021</b>	<b>Evolution</b>
<b>JAMBLES</b>	111 €	97 €	89 €	88 €	84 €	82 €	80 €	-28 %
<b>Moyenne/strate</b>	158 €	145 €	146 €	147 €	148 €	148 €	149 €	-6 %
<b>Ecart/strate</b>	-30 %	-33 %	-39 %	-40 %	-43 %	-45 %	-46 %	

CC71

Sources: Site DGCL  
Rubrique: Opération de fonctionnement-Dotation globale de fonctionnement

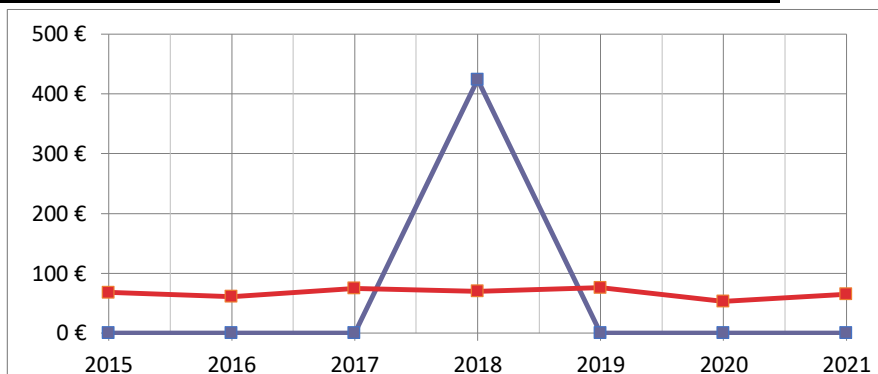
Charges de Fonctionnement	JAMBLES							
<i>Budget Principal Seul (en €/habitant)</i>	<b>2015</b>	<b>2016</b>	<b>2017</b>	<b>2018</b>	<b>2019</b>	<b>2020</b>	<b>2021</b>	<b>Evolution</b>
<b>JAMBLES</b>	439 €	567 €	533 €	536 €	412 €	458 €	470 €	7 %
<b>Moyenne/strate</b>	628 €	628 €	642 €	645 €	648 €	634 €	665 €	6 %
<b>Ecart/strate</b>	-30 %	-10 %	-17 %	-17 %	-36 %	-28 %	-29 %	

CC71

Sources: Site DGCL  
Rubrique: Opération de fonctionnement-Total des charges de fonctionnement

Emprunts Bancaires+dettes assimilées		JAMBLES							
Budget Principal Seul (en €/habitant)		2015	2016	2017	2018	2019	2020	2021	Evolution
JAMBLES		0 €	0 €	0 €	424 €	0 €	0 €	0 €	#DIV/0!
Moyenne/strate		68 €	61 €	75 €	70 €	76 €	53 €	65 €	-4 %
Ecart/strate		-100 %	-100 %	-100 %	506 %	-100 %	-100 %	-100 %	

CC71

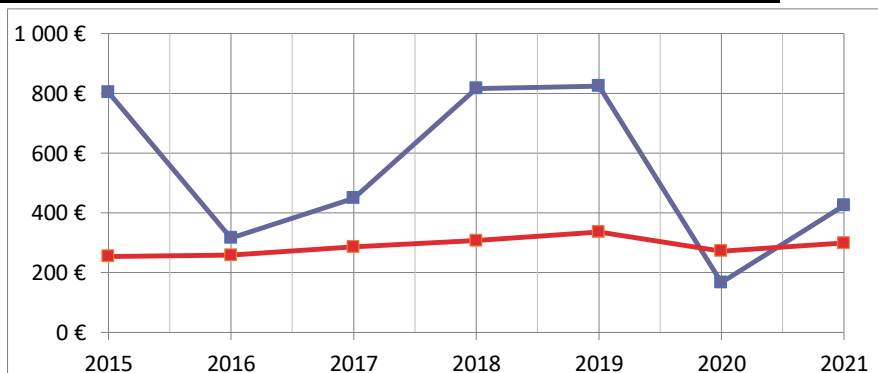


Sources: Site DGCL

Rubrique: Opération d'investissement-Emprunts bancaires et dettes assimilées

Dépenses d'Equipement		JAMBLES							
Budget Principal Seul (en €/habitant)		2015	2016	2017	2018	2019	2020	2021	Evolution
JAMBLES		803 €	316 €	449 €	816 €	824 €	167 €	425 €	-47 %
Moyenne/strate		254 €	258 €	286 €	307 €	336 €	272 €	299 €	18 %
Ecart/strate		216 %	22 %	57 %	166 %	145 %	-39 %	42 %	

CC71

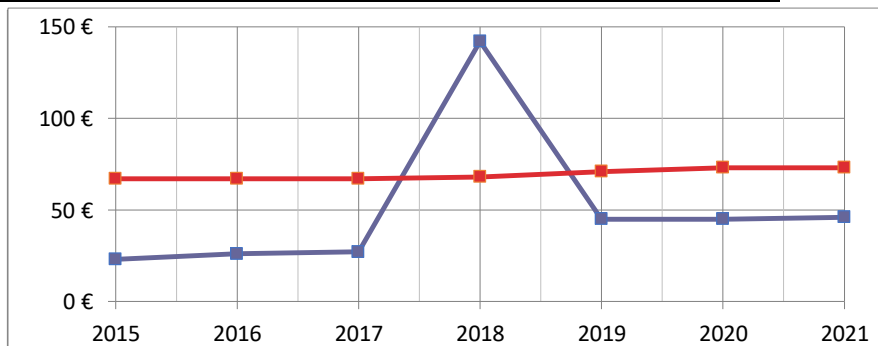


Sources: Site DGCL

Rubrique: Opération d'investissement-Dépenses d'équipement

Remboursement Emprunts+dettes assimilées		JAMBLES							
Budget Principal Seul (en €/habitant)		2015	2016	2017	2018	2019	2020	2021	Evolution
JAMBLES		23 €	26 €	27 €	142 €	45 €	45 €	46 €	100 %
Moyenne/strate		67 €	67 €	67 €	68 €	71 €	73 €	73 €	9 %
Ecart/strate		-66 %	-61 %	-60 %	109 %	-37 %	-38 %	-37 %	

CC71

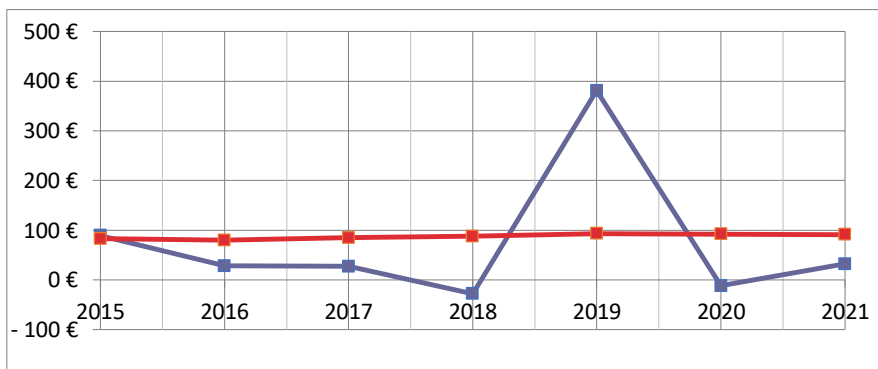


Sources: Site DGCL

Rubrique: Opération d'investissement-Remboursement d'emprunts et dettes assimilées

<b>Autofinancement</b>	<b>JAMBLES</b>							
<i>Budget Principal Seul (en €/habitant)</i>	2015	2016	2017	2018	2019	2020	2021	Evolution
<b>JAMBLES</b>	89 €	28 €	27 €	-28 €	381 €	-12 €	32 €	-64 %
<b>Moyenne/strate</b>	83 €	80 €	85 €	88 €	93 €	92 €	91 €	10 %
<b>Ecart/strate</b>	7 %	-65 %	-68 %	-132 %	310 %	-113 %	-65 %	

**CC71**

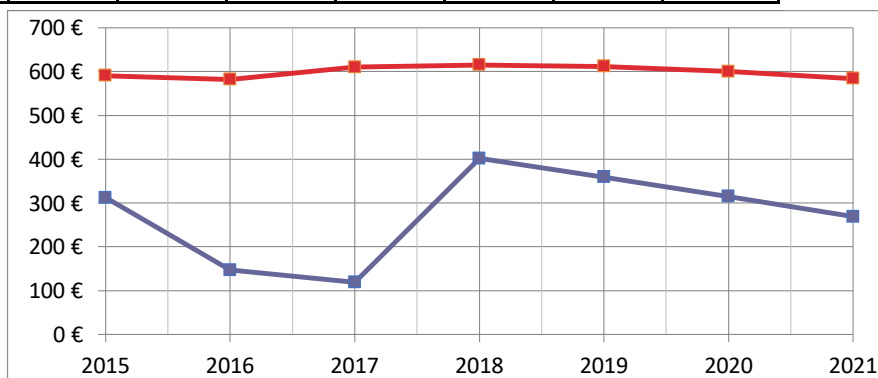


Sources: Site DGCL

Rubrique: Autofinancement-CAF nette du remboursement en capital des emprunts

<b>Encours de l'Endettement</b>	<b>JAMBLES</b>							
<i>Budget Principal Seul (en €/habitant)</i>	2015	2016	2017	2018	2019	2020	2021	Evolution
<b>JAMBLES</b>	312 €	147 €	119 €	402 €	359 €	315 €	269 €	-14 %
<b>Moyenne/strate</b>	591 €	582 €	610 €	615 €	612 €	600 €	584 €	-1 %
<b>Ecart/strate</b>	-47 %	-75 %	-80 %	-35 %	-41 %	-48 %	-54 %	

**CC71**



Sources: Site DGCL

Rubrique: Endettement-Encours de la dette au 31/12/N