

Impôts Locaux		SAINT-MARD-DE-VAUX							
Budget Principal Seul (en €/habitant)		2015	2016	2017	2018	2019	2020	2021	Evolution
SAINT-MARD-DE-VAUX		275 €	276 €	286 €	301 €	310 €	317 €	340 €	24 %
Moyenne/strate		256 €	256 €	249 €	253 €	262 €	269 €	273 €	7 %
Ecart/strate		7 %	8 %	15 %	19 %	18 %	18 %	25 %	
Nbre d'habitants >>>		291	291	293	287	290	288	287	

CC71

Sources: Site DGCL
Rubrique: Opération de fonctionnement-Impôts locaux

Dotation de Fonctionnement		SAINT-MARD-DE-VAUX							
Budget Principal Seul (en €/habitant)		2015	2016	2017	2018	2019	2020	2021	Evolution
SAINT-MARD-DE-VAUX		143 €	128 €	121 €	121 €	119 €	118 €	117 €	-18 %
Moyenne/strate		164 €	153 €	154 €	155 €	156 €	155 €	155 €	-5 %
Ecart/strate		-13 %	-16 %	-21 %	-22 %	-24 %	-24 %	-25 %	

CC71

Sources: Site DGCL
Rubrique: Opération de fonctionnement-Dotation globale de fonctionnement

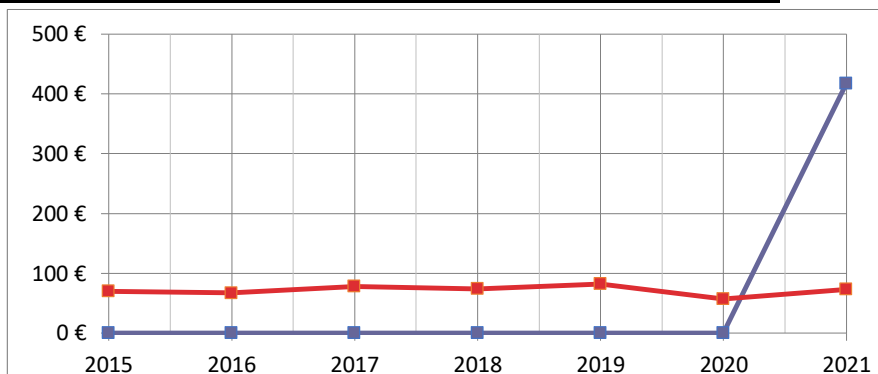
Charges de Fonctionnement		SAINT-MARD-DE-VAUX							
Budget Principal Seul (en €/habitant)		2015	2016	2017	2018	2019	2020	2021	Evolution
SAINT-MARD-DE-VAUX		507 €	642 €	482 €	506 €	506 €	542 €	542 €	7 %
Moyenne/strate		581 €	584 €	597 €	607 €	615 €	606 €	639 €	10 %
Ecart/strate		-13 %	10 %	-19 %	-17 %	-18 %	-11 %	-15 %	

CC71

Sources: Site DGCL
Rubrique: Opération de fonctionnement-Total des charges de fonctionnement

Emprunts Bancaires+dettes assimilées		SAINT-MARD-DE-VAUX							
Budget Principal Seul (en €/habitant)		2015	2016	2017	2018	2019	2020	2021	Evolution
SAINT-MARD-DE-VAUX		0 €	0 €	0 €	0 €	0 €	0 €	418 €	#DIV/0!
Moyenne/strate		70 €	67 €	78 €	74 €	82 €	57 €	73 €	4 %
Ecart/strate		-100 %	-100 %	-100 %	-100 %	-100 %	-100 %	473 %	

CC71

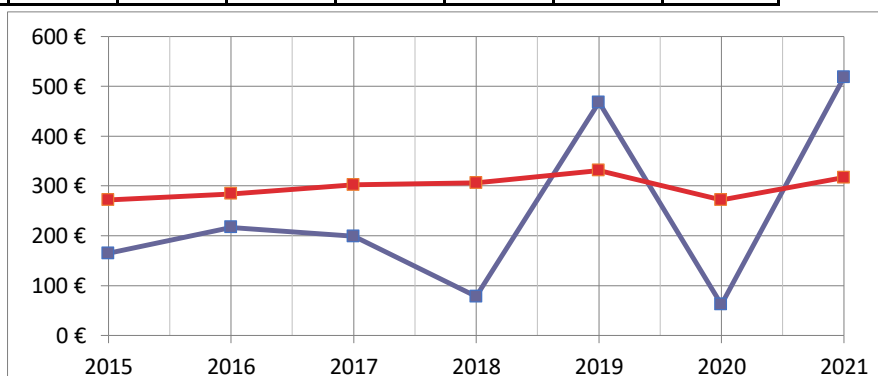


Sources: Site DGCL

Rubrique: Opération d'investissement-Emprunts bancaires et dettes assimilées

Dépenses d'Equipement		SAINT-MARD-DE-VAUX							
Budget Principal Seul (en €/habitant)		2015	2016	2017	2018	2019	2020	2021	Evolution
SAINT-MARD-DE-VAUX		165 €	217 €	199 €	78 €	468 €	62 €	518 €	214 %
Moyenne/strate		272 €	284 €	302 €	306 €	331 €	272 €	317 €	17 %
Ecart/strate		-39 %	-24 %	-34 %	-75 %	41 %	-77 %	63 %	

CC71

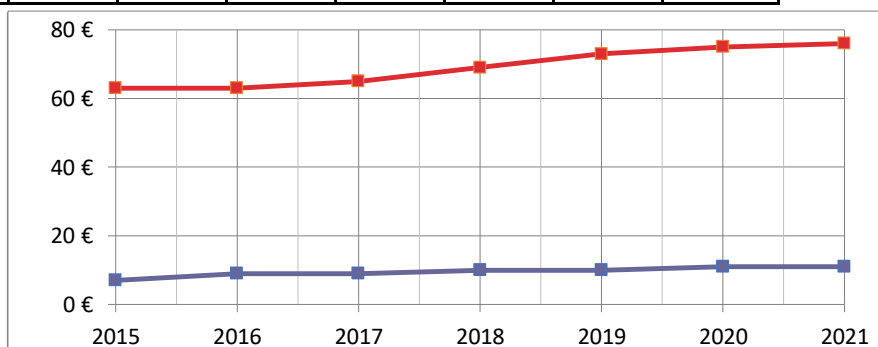


Sources: Site DGCL

Rubrique: Opération d'investissement-Dépenses d'équipement

Remboursement Emprunts+dettes assimilées		SAINT-MARD-DE-VAUX							
Budget Principal Seul (en €/habitant)		2015	2016	2017	2018	2019	2020	2021	Evolution
SAINT-MARD-DE-VAUX		7 €	9 €	9 €	10 €	10 €	11 €	11 €	57 %
Moyenne/strate		63 €	63 €	65 €	69 €	73 €	75 €	76 €	21 %
Ecart/strate		-89 %	-86 %	-86 %	-86 %	-86 %	-85 %	-86 %	

CC71

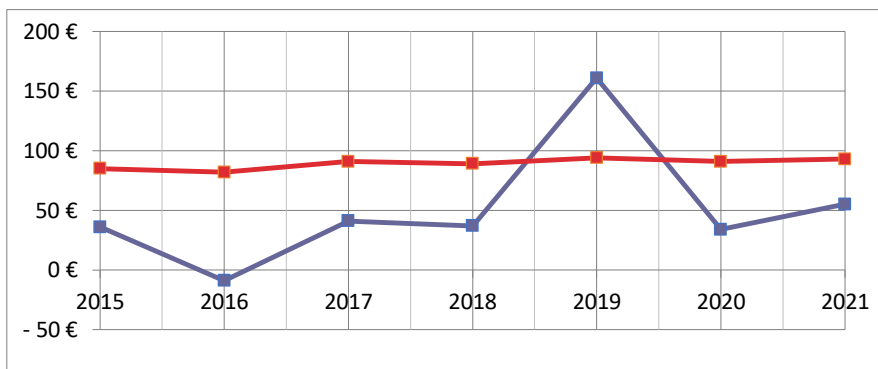


Sources: Site DGCL

Rubrique: Opération d'investissement-Remboursement d'emprunts et dettes assimilées

Autofinancement		SAINT-MARD-DE-VAUX							
<i>Budget Principal Seul (en €/habitant)</i>		2015	2016	2017	2018	2019	2020	2021	Evolution
SAINT-MARD-DE-VAUX		36 €	-9 €	41 €	37 €	161 €	34 €	55 €	53 %
Moyenne/strate		85 €	82 €	91 €	89 €	94 €	91 €	93 €	9 %
Ecart/strate		-58 %	-111 %	-55 %	-58 %	71 %	-63 %	-41 %	

CC71

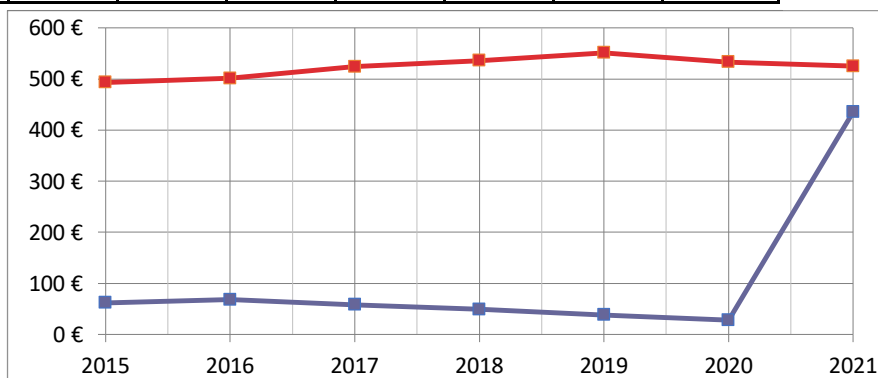


Sources: Site DGCL

Rubrique: Autofinancement-CAF nette du remboursement en capital des emprunts

Encours de l'Endettement		SAINT-MARD-DE-VAUX							
<i>Budget Principal Seul (en €/habitant)</i>		2015	2016	2017	2018	2019	2020	2021	Evolution
SAINT-MARD-DE-VAUX		62 €	68 €	58 €	49 €	38 €	28 €	435 €	602 %
Moyenne/strate		493 €	501 €	524 €	536 €	551 €	533 €	525 €	6 %
Ecart/strate		-87 %	-86 %	-89 %	-91 %	-93 %	-95 %	-17 %	

CC71



Sources: Site DGCL

Rubrique: Endettement-Encours de la dette au 31/12/N