

Impôts Locaux		DRACY-LE-FORT							
Budget Principal Seul (en €/habitant)		2015	2016	2017	2018	2019	2020	2021	Evolution
DRACY-LE-FORT		493 €	521 €	553 €	565 €	568 €	558 €	531 €	8 %
Moyenne/strate		299 €	301 €	299 €	307 €	316 €	322 €	320 €	7 %
Ecart/strate		65 %	73 %	85 %	84 %	80 %	73 %	66 %	
Nbre d'habitants >>>		1 383	1 368	1 353	1 356	1 342	1 386	1 447	

Sources: Site DGCL
 Rubrique: Opération de fonctionnement-Impôts locaux

Dotation de Fonctionnement		DRACY-LE-FORT							
Budget Principal Seul (en €/habitant)		2015	2016	2017	2018	2019	2020	2021	Evolution
DRACY-LE-FORT		68 €	49 €	32 €	25 €	17 €	14 €	12 €	-82 %
Moyenne/strate		158 €	145 €	146 €	147 €	148 €	148 €	149 €	-6 %
Ecart/strate		-57 %	-66 %	-78 %	-83 %	-89 %	-91 %	-92 %	

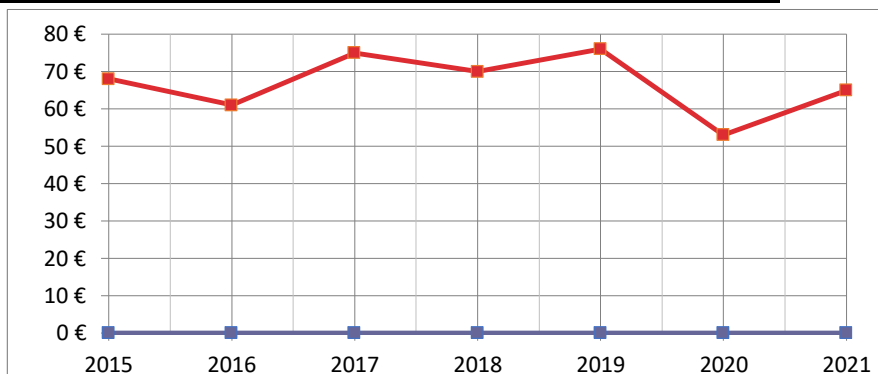
Sources: Site DGCL
 Rubrique: Opération de fonctionnement-Dotation globale de fonctionnement

Charges de Fonctionnement		DRACY-LE-FORT							
Budget Principal Seul (en €/habitant)		2015	2016	2017	2018	2019	2020	2021	Evolution
DRACY-LE-FORT		567 €	602 €	591 €	533 €	706 €	530 €	612 €	8 %
Moyenne/strate		628 €	628 €	642 €	645 €	648 €	634 €	665 €	6 %
Ecart/strate		-10 %	-4 %	-8 %	-17 %	9 %	-16 %	-8 %	

Sources: Site DGCL
 Rubrique: Opération de fonctionnement-Total des charges de fonctionnement

Emprunts Bancaires+dettes assimilées		DRACY-LE-FORT						
Budget Principal Seul (en €/habitant)	2015	2016	2017	2018	2019	2020	2021	Evolution
DRACY-LE-FORT	0 €	0 €	0 €	0 €	0 €	0 €	0 €	#DIV/0!
Moyenne/strate	68 €	61 €	75 €	70 €	76 €	53 €	65 €	-4 %
Ecart/strate	-100 %	-100 %	-100 %	-100 %	-100 %	-100 %	-100 %	

CC71

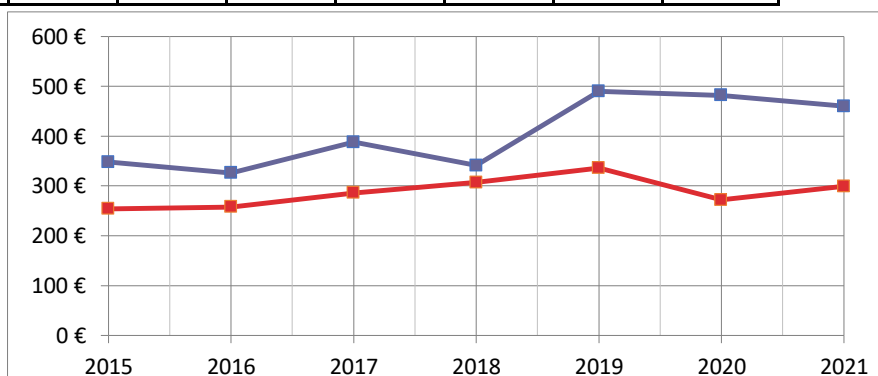


Sources: Site DGCL

Rubrique: Opération d'investissement-Emprunts bancaires et dettes assimilées

Dépenses d'Equipement		DRACY-LE-FORT						
Budget Principal Seul (en €/habitant)	2015	2016	2017	2018	2019	2020	2021	Evolution
DRACY-LE-FORT	348 €	326 €	388 €	341 €	490 €	482 €	460 €	32 %
Moyenne/strate	254 €	258 €	286 €	307 €	336 €	272 €	299 €	18 %
Ecart/strate	37 %	26 %	36 %	11 %	46 %	77 %	54 %	

CC71

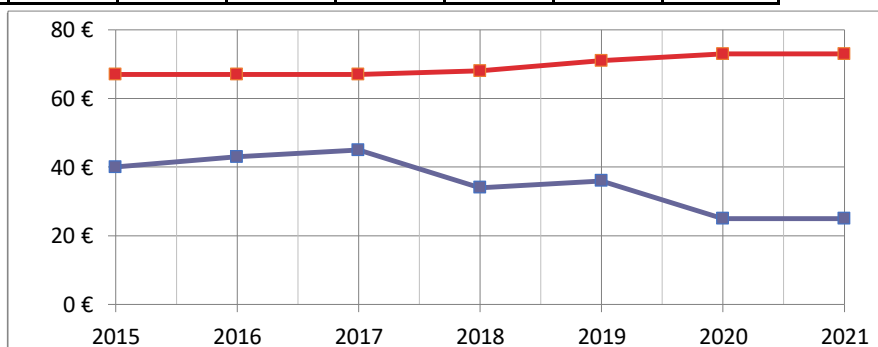


Sources: Site DGCL

Rubrique: Opération d'investissement-Dépenses d'équipement

Remboursement Emprunts+dettes assimilées		DRACY-LE-FORT						
Budget Principal Seul (en €/habitant)	2015	2016	2017	2018	2019	2020	2021	Evolution
DRACY-LE-FORT	40 €	43 €	45 €	34 €	36 €	25 €	25 €	-38 %
Moyenne/strate	67 €	67 €	67 €	68 €	71 €	73 €	73 €	9 %
Ecart/strate	-40 %	-36 %	-33 %	-50 %	-49 %	-66 %	-66 %	

CC71

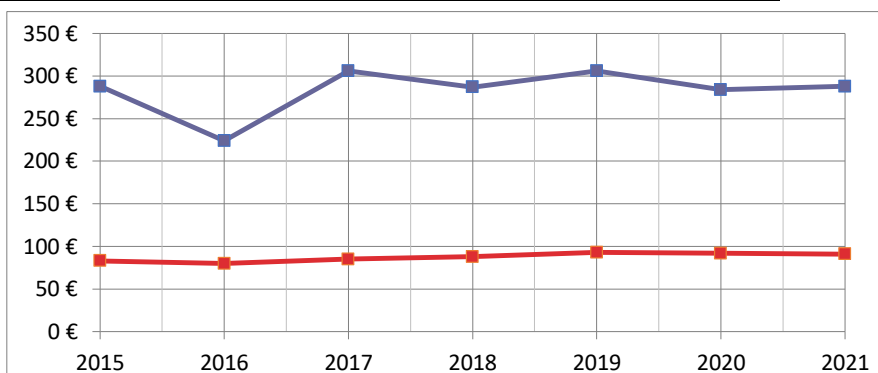


Sources: Site DGCL

Rubrique: Opération d'investissement-Remboursement d'emprunts et dettes assimilées

Autofinancement		DRACY-LE-FORT							
<i>Budget Principal Seul (en €/habitant)</i>		2015	2016	2017	2018	2019	2020	2021	Evolution
DRACY-LE-FORT		288 €	224 €	306 €	287 €	306 €	284 €	288 €	0 %
Moyenne/strate		83 €	80 €	85 €	88 €	93 €	92 €	91 €	10 %
Ecart/strate		247 %	180 %	260 %	226 %	229 %	209 %	216 %	

CC71

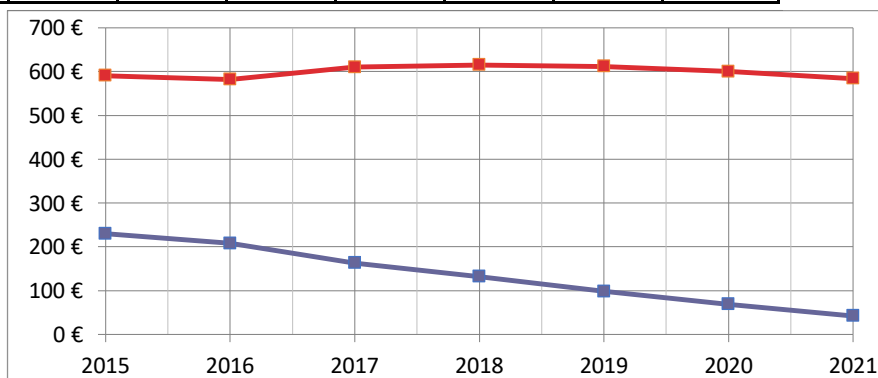


Sources: Site DGCL

Rubrique: Autofinancement-CAF nette du remboursement en capital des emprunts

Encours de l'Endettement		DRACY-LE-FORT							
<i>Budget Principal Seul (en €/habitant)</i>		2015	2016	2017	2018	2019	2020	2021	Evolution
DRACY-LE-FORT		230 €	208 €	163 €	132 €	98 €	69 €	42 €	-82 %
Moyenne/strate		591 €	582 €	610 €	615 €	612 €	600 €	584 €	-1 %
Ecart/strate		-61 %	-64 %	-73 %	-79 %	-84 %	-89 %	-93 %	

CC71



Sources: Site DGCL

Rubrique: Endettement-Encours de la dette au 31/12/N