

Impôts Locaux		SAINT-MARCEL							
<i>Budget Principal Seul (en €/habitant)</i>		2015	2016	2017	2018	2019	2020	2021	Evolution
SAINT-MARCEL		606 €	607 €	617 €	624 €	650 €	650 €	491 €	-19 %
Moyenne/strate		468 €	471 €	479 €	488 €	500 €	507 €	501 €	7 %
Ecart/strate		29 %	29 %	29 %	28 %	30 %	28 %	-2 %	
Nbre d'habitants >>>		6 184	6 218	6 188	6 211	6 234	6 222	6 290	

CC71

Year	SAINT-MARCEL (€/habitant)	Moyenne/strate (€/habitant)
2015	606	468
2016	607	471
2017	617	479
2018	624	488
2019	650	500
2020	650	507
2021	491	501

Sources: Site DGCL
Rubrique: Opération de fonctionnement-Impôts locaux

Dotation de Fonctionnement		SAINT-MARCEL							
<i>Budget Principal Seul (en €/habitant)</i>		2015	2016	2017	2018	2019	2020	2021	Evolution
SAINT-MARCEL		65 €	39 €	17 €	10 €	10 €	11 €	11 €	-83 %
Moyenne/strate		175 €	157 €	151 €	152 €	152 €	153 €	153 €	-13 %
Ecart/strate		-63 %	-75 %	-89 %	-93 %	-93 %	-93 %	-93 %	

CC71

Year	SAINT-MARCEL (€/habitant)	Moyenne/strate (€/habitant)
2015	65	175
2016	39	157
2017	17	151
2018	10	152
2019	10	152
2020	11	153
2021	11	153

Sources: Site DGCL
Rubrique: Opération de fonctionnement-Dotation globale de fonctionnement

Charges de Fonctionnement		SAINT-MARCEL							
<i>Budget Principal Seul (en €/habitant)</i>		2015	2016	2017	2018	2019	2020	2021	Evolution
SAINT-MARCEL		1 213 €	1 124 €	1 064 €	1 077 €	1 219 €	1 132 €	1 157 €	-5 %
Moyenne/strate		1 049 €	1 033 €	1 037 €	1 029 €	1 037 €	1 014 €	1 043 €	-1 %
Ecart/strate		16 %	9 %	3 %	5 %	18 %	12 %	11 %	

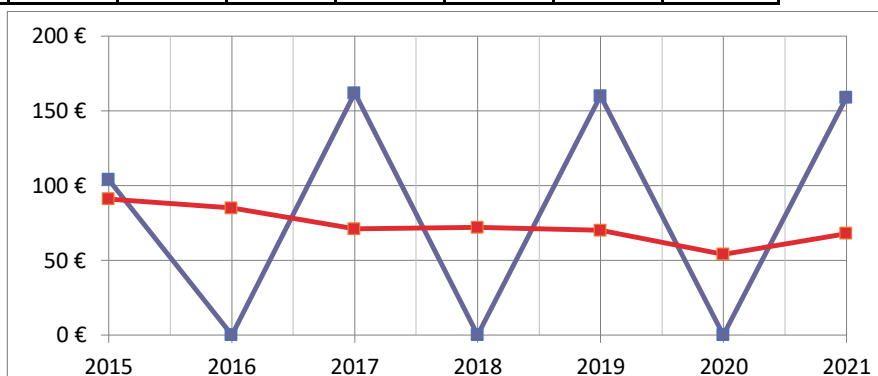
CC71

Year	SAINT-MARCEL (€/habitant)	Moyenne/strate (€/habitant)
2015	1213	1049
2016	1124	1033
2017	1064	1037
2018	1077	1029
2019	1219	1037
2020	1132	1014
2021	1157	1043

Sources: Site DGCL
Rubrique: Opération de fonctionnement-Total des charges de fonctionnement

Emprunts Bancaires+dettes assimilées		SAINT-MARCEL							
Budget Principal Seul (en €/habitant)		2015	2016	2017	2018	2019	2020	2021	Evolution
SAINT-MARCEL		104 €	0 €	162 €	0 €	160 €	0 €	159 €	53 %
Moyenne/strate		91 €	85 €	71 €	72 €	70 €	54 €	68 €	-25 %
Ecart/strate		14 %	-100 %	128 %	-100 %	129 %	-100 %	134 %	

CC71

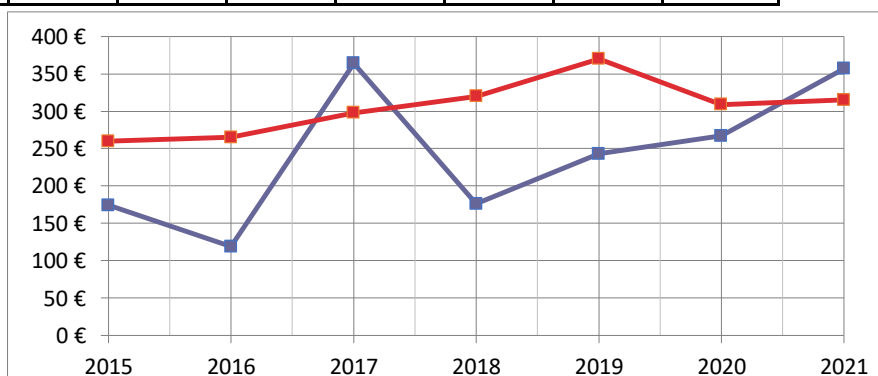


Sources: Site DGCL

Rubrique: Opération d'investissement-Emprunts bancaires et dettes assimilées

Dépenses d'Equipement		SAINT-MARCEL							
Budget Principal Seul (en €/habitant)		2015	2016	2017	2018	2019	2020	2021	Evolution
SAINT-MARCEL		174 €	119 €	364 €	176 €	243 €	267 €	357 €	105 %
Moyenne/strate		260 €	265 €	298 €	320 €	370 €	309 €	315 €	21 %
Ecart/strate		-33 %	-55 %	22 %	-45 %	-34 %	-14 %	13 %	

CC71

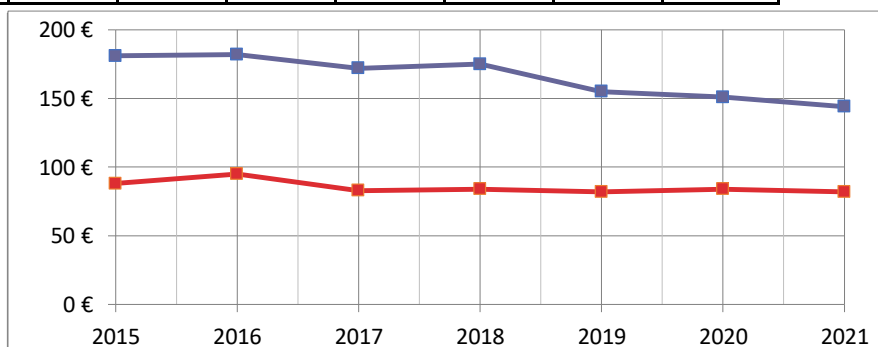


Sources: Site DGCL

Rubrique: Opération d'investissement-Dépenses d'équipement

Remboursement Emprunts+dettes assimilées		SAINT-MARCEL							
Budget Principal Seul (en €/habitant)		2015	2016	2017	2018	2019	2020	2021	Evolution
SAINT-MARCEL		181 €	182 €	172 €	175 €	155 €	151 €	144 €	-20 %
Moyenne/strate		88 €	95 €	83 €	84 €	82 €	84 €	82 €	-7 %
Ecart/strate		106 %	92 %	107 %	108 %	89 %	80 %	76 %	

CC71

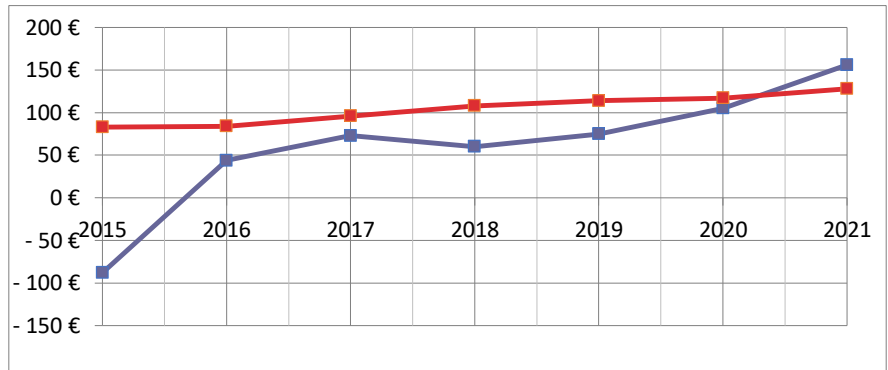


Sources: Site DGCL

Rubrique: Opération d'investissement-Remboursement d'emprunts et dettes assimilées

Autofinancement		SAINT-MARCEL							
<i>Budget Principal Seul (en €/habitant)</i>		2015	2016	2017	2018	2019	2020	2021	Evolution
SAINT-MARCEL		-88 €	44 €	73 €	60 €	75 €	105 €	156 €	-277 %
Moyenne/strate		83 €	84 €	96 €	108 €	114 €	117 €	128 €	54 %
Ecart/strate		-206 %	-48 %	-24 %	-44 %	-34 %	-10 %	22 %	

CC71

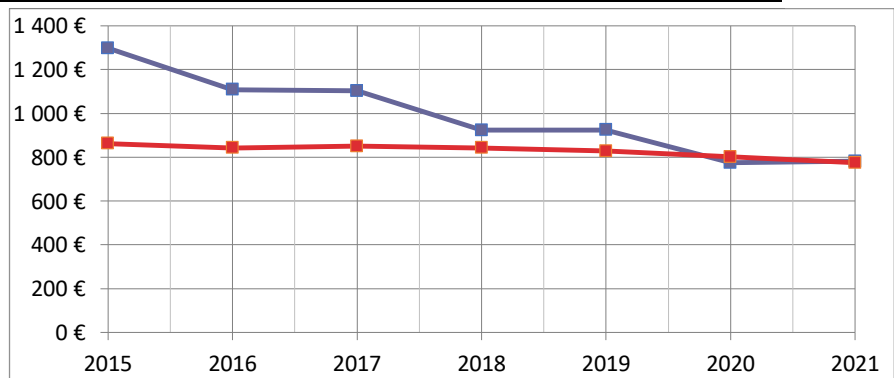


Sources: Site DGCL

Rubrique: Autofinancement-CAF nette du remboursement en capital des emprunts

Encours de l'Endettement		SAINT-MARCEL							
<i>Budget Principal Seul (en €/habitant)</i>		2015	2016	2017	2018	2019	2020	2021	Evolution
SAINT-MARCEL		1 298 €	1 108 €	1 103 €	923 €	925 €	775 €	782 €	-40 %
Moyenne/strate		862 €	842 €	850 €	843 €	828 €	802 €	775 €	-10 %
Ecart/strate		51 %	32 %	30 %	9 %	12 %	-3 %	1 %	

CC71



Sources: Site DGCL

Rubrique: Endettement-Encours de la dette au 31/12/N