

Impôts Locaux		LUX							
Budget Principal Seul (en €/habitant)		2015	2016	2017	2018	2019	2020	2021	Evolution
LUX		394 €	401 €	398 €	399 €	391 €	400 €	410 €	4 %
Moyenne/strate		299 €	301 €	299 €	307 €	395 €	403 €	398 €	33 %
Ecart/strate		32 %	33 %	33 %	30 %	-1 %	-1 %	3 %	
Nbre d'habitants >>>		1 935	1 908	1 933	1 980	2 029	2 044	2 081	

CC71

Sources: Site DGCL  
Rubrique: Opération de fonctionnement-Impôts locaux

Dotation de Fonctionnement		LUX							
Budget Principal Seul (en €/habitant)		2015	2016	2017	2018	2019	2020	2021	Evolution
LUX		114 €	99 €	88 €	86 €	83 €	81 €	79 €	-31 %
Moyenne/strate		158 €	145 €	146 €	147 €	146 €	148 €	148 €	-6 %
Ecart/strate		-28 %	-32 %	-40 %	-41 %	-43 %	-45 %	-47 %	

CC71

Sources: Site DGCL  
Rubrique: Opération de fonctionnement-Dotation globale de fonctionnement

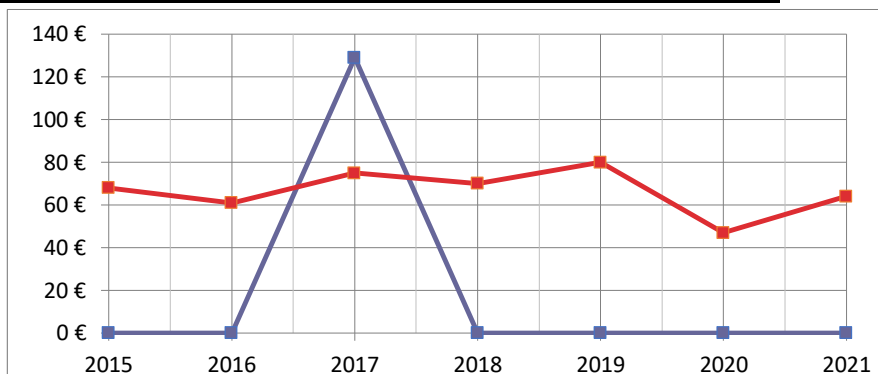
Charges de Fonctionnement		LUX							
Budget Principal Seul (en €/habitant)		2015	2016	2017	2018	2019	2020	2021	Evolution
LUX		551 €	581 €	584 €	534 €	533 €	535 €	562 €	2 %
Moyenne/strate		628 €	628 €	642 €	645 €	760 €	738 €	770 €	23 %
Ecart/strate		-12 %	-7 %	-9 %	-17 %	-30 %	-28 %	-27 %	

CC71

Sources: Site DGCL  
Rubrique: Opération de fonctionnement-Total des charges de fonctionnement

Emprunts Bancaires+dettes assimilées		LUX							
Budget Principal Seul (en €/habitant)		2015	2016	2017	2018	2019	2020	2021	Evolution
LUX		0 €	0 €	129 €	0 €	0 €	0 €	0 €	#DIV/0!
Moyenne/strate		68 €	61 €	75 €	70 €	80 €	47 €	64 €	-6 %
Ecart/strate		-100 %	-100 %	72 %	-100 %	-100 %	-100 %	-100 %	

CC71

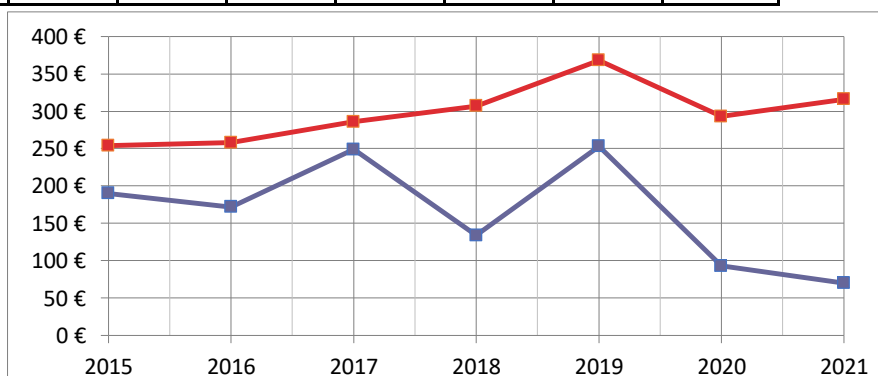


Sources: Site DGCL

Rubrique: Opération d'investissement-Emprunts bancaires et dettes assimilées

Dépenses d'Equipement		LUX							
Budget Principal Seul (en €/habitant)		2015	2016	2017	2018	2019	2020	2021	Evolution
LUX		190 €	172 €	249 €	134 €	253 €	93 €	70 €	-63 %
Moyenne/strate		254 €	258 €	286 €	307 €	368 €	293 €	316 €	24 %
Ecart/strate		-25 %	-33 %	-13 %	-56 %	-31 %	-68 %	-78 %	

CC71

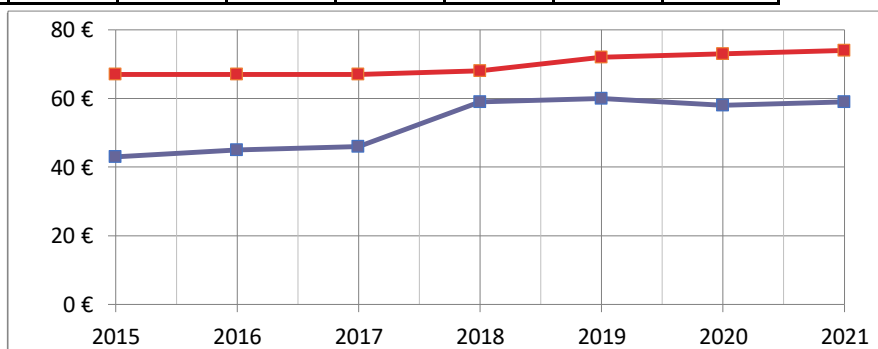


Sources: Site DGCL

Rubrique: Opération d'investissement-Dépenses d'équipement

Remboursement Emprunts+dettes assimilées		LUX							
Budget Principal Seul (en €/habitant)		2015	2016	2017	2018	2019	2020	2021	Evolution
LUX		43 €	45 €	46 €	59 €	60 €	58 €	59 €	37 %
Moyenne/strate		67 €	67 €	67 €	68 €	72 €	73 €	74 €	10 %
Ecart/strate		-36 %	-33 %	-31 %	-13 %	-17 %	-21 %	-20 %	

CC71

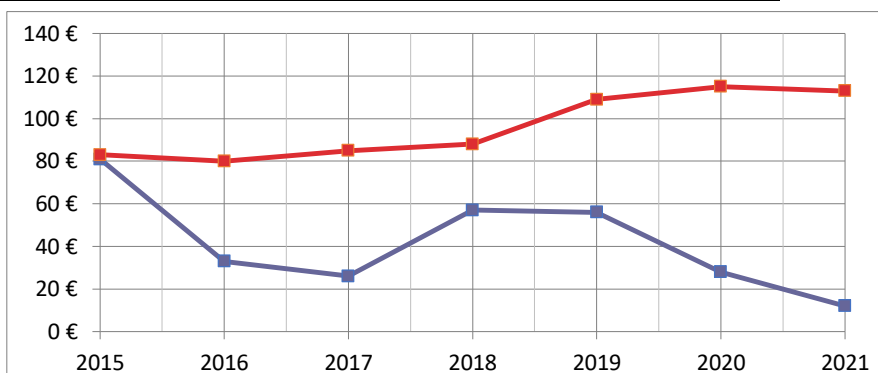


Sources: Site DGCL

Rubrique: Opération d'investissement-Remboursement d'emprunts et dettes assimilées

<b>Autofinancement</b>		<b>LUX</b>							
<i>Budget Principal Seul (en €/habitant)</i>		2015	2016	2017	2018	2019	2020	2021	Evolution
<b>LUX</b>		81 €	33 €	26 €	57 €	56 €	28 €	12 €	-85 %
<b>Moyenne/strate</b>		83 €	80 €	85 €	88 €	109 €	115 €	113 €	36 %
<b>Ecart/strate</b>		-2 %	-59 %	-69 %	-35 %	-49 %	-76 %	-89 %	

**CC71**

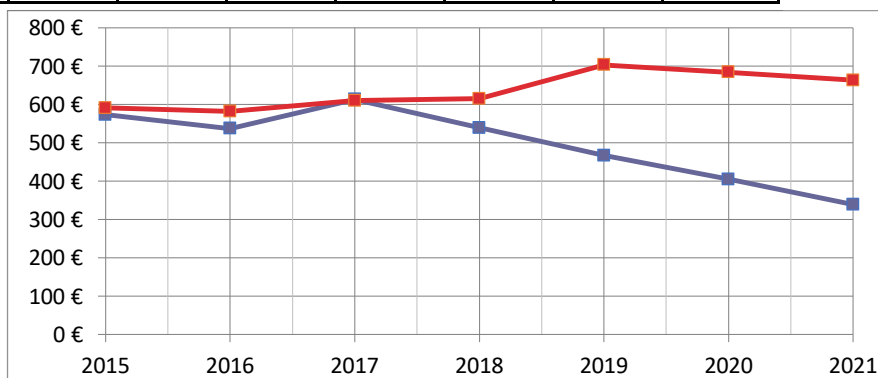


Sources: Site DGCL

Rubrique: Autofinancement-CAF nette du remboursement en capital des emprunts

<b>Encours de l'Endettement</b>		<b>LUX</b>							
<i>Budget Principal Seul (en €/habitant)</i>		2015	2016	2017	2018	2020	2021	Evolution	
<b>LUX</b>		573 €	537 €	613 €	539 €	467 €	405 €	339 €	-41 %
<b>Moyenne/strate</b>		591 €	582 €	610 €	615 €	703 €	684 €	663 €	12 %
<b>Ecart/strate</b>		-3 %	-8 %	0 %	-12 %	-34 %	-41 %	-49 %	

**CC71**



Sources: Site DGCL

Rubrique: Endettement-Encours de la dette au 31/12/N