

Impôts Locaux	RULLY							
<i>Budget Principal Seul (en €/habitant)</i>	2015	2016	2017	2018	2019	2020	2021	Evolution
RULLY	401 €	412 €	424 €	451 €	463 €	470 €	452 €	13 %
Moyenne/strate	299 €	301 €	299 €	307 €	316 €	322 €	320 €	7 %
Ecart/strate	34 %	37 %	42 %	47 %	47 %	46 %	41 %	
<i>Nbre d'habitants >>></i>	1 636	1 627	1 630	1 611	1 592	1 589	1 586	

CC71

Sources: Site DGCL
Rubrique: Opération de fonctionnement-Impôts locaux

Dotation de Fonctionnement	RULLY							
<i>Budget Principal Seul (en €/habitant)</i>	2015	2016	2017	2018	2019	2020	2021	Evolution
RULLY	97 €	81 €	82 €	67 €	63 €	61 €	58 €	-40 %
Moyenne/strate	158 €	145 €	146 €	147 €	148 €	148 €	149 €	-6 %
Ecart/strate	-39 %	-44 %	-44 %	-54 %	-57 %	-59 %	-61 %	

CC71

Sources: Site DGCL
Rubrique: Opération de fonctionnement-Dotation globale de fonctionnement

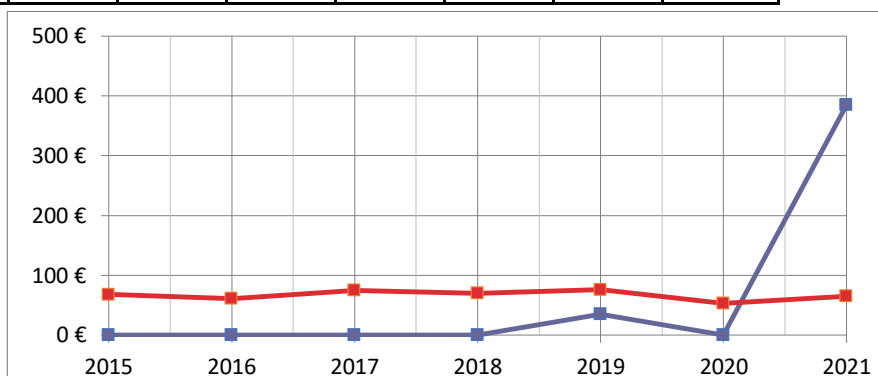
Charges de Fonctionnement	RULLY							
<i>Budget Principal Seul (en €/habitant)</i>	2015	2016	2017	2018	2019	2020	2021	Evolution
RULLY	573 €	564 €	733 €	751 €	707 €	664 €	659 €	15 %
Moyenne/strate	628 €	628 €	642 €	645 €	648 €	634 €	665 €	6 %
Ecart/strate	-9 %	-10 %	14 %	16 %	9 %	5 %	-1 %	

CC71

Sources: Site DGCL
Rubrique: Opération de fonctionnement-Total des charges de fonctionnement

Emprunts Bancaires+dettes assimilées		RULLY							
Budget Principal Seul (en €/habitant)		2015	2016	2017	2018	2019	2020	2021	Evolution
RULLY		0 €	0 €	0 €	0 €	35 €	0 €	385 €	#DIV/0!
Moyenne/strate		68 €	61 €	75 €	70 €	76 €	53 €	65 €	-4 %
Ecart/strate		-100 %	-100 %	-100 %	-100 %	-54 %	-100 %	492 %	

CC71

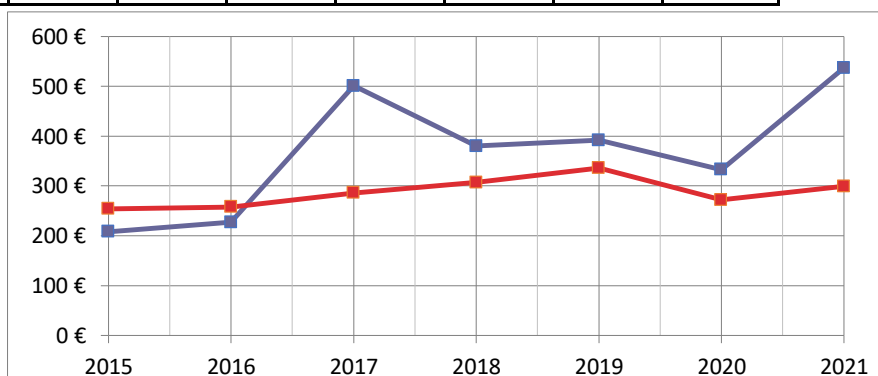


Sources: Site DGCL

Rubrique: Opération d'investissement-Emprunts bancaires et dettes assimilées

Dépenses d'Equipement		RULLY							
Budget Principal Seul (en €/habitant)		2015	2016	2017	2018	2019	2020	2021	Evolution
RULLY		208 €	227 €	501 €	380 €	392 €	333 €	537 €	158 %
Moyenne/strate		254 €	258 €	286 €	307 €	336 €	272 €	299 €	18 %
Ecart/strate		-18 %	-12 %	75 %	24 %	17 %	22 %	80 %	

CC71

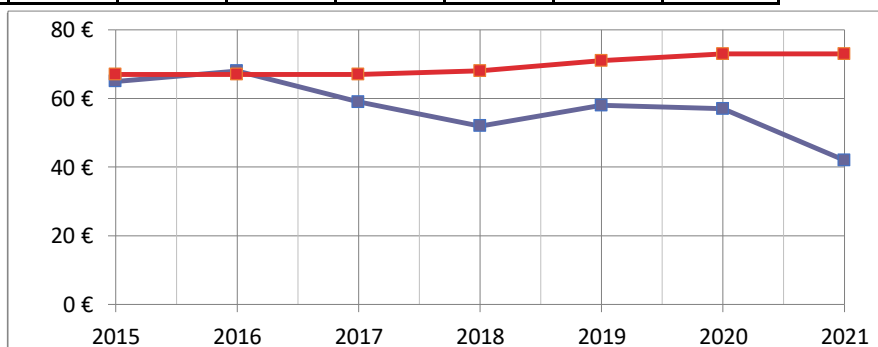


Sources: Site DGCL

Rubrique: Opération d'investissement-Dépenses d'équipement

Remboursement Emprunts+dettes assimilées		RULLY							
Budget Principal Seul (en €/habitant)		2015	2016	2017	2018	2019	2020	2021	Evolution
RULLY		65 €	68 €	59 €	52 €	58 €	57 €	42 €	-35 %
Moyenne/strate		67 €	67 €	67 €	68 €	71 €	73 €	73 €	9 %
Ecart/strate		-3 %	1 %	-12 %	-24 %	-18 %	-22 %	-42 %	

CC71

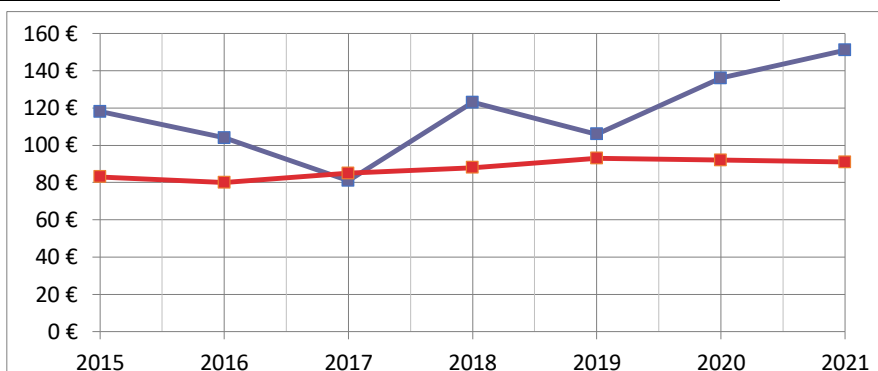


Sources: Site DGCL

Rubrique: Opération d'investissement-Remboursement d'emprunts et dettes assimilées

Autofinancement	RULLY							
<i>Budget Principal Seul (en €/habitant)</i>	2015	2016	2017	2018	2019	2020	2021	Evolution
RULLY	118 €	104 €	81 €	123 €	106 €	136 €	151 €	28 %
Moyenne/strate	83 €	80 €	85 €	88 €	93 €	92 €	91 €	10 %
Ecart/strate	42 %	30 %	-5 %	40 %	14 %	48 %	66 %	

CC71

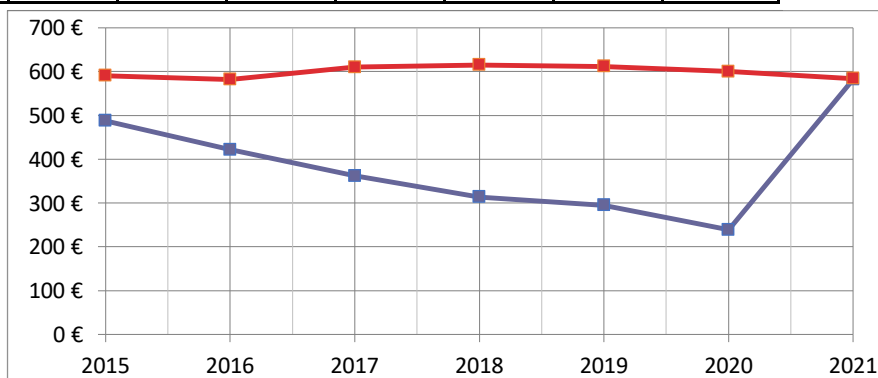


Sources: Site DGCL

Rubrique: Autofinancement-CAF nette du remboursement en capital des emprunts

Encours de l'Endettement	RULLY							
<i>Budget Principal Seul (en €/habitant)</i>	2015	2016	2017	2018	2019	2020	2021	Evolution
RULLY	488 €	422 €	362 €	314 €	295 €	239 €	582 €	19 %
Moyenne/strate	591 €	582 €	610 €	615 €	612 €	600 €	584 €	-1 %
Ecart/strate	-17 %	-27 %	-41 %	-49 %	-52 %	-60 %	0 %	

CC71



Sources: Site DGCL

Rubrique: Endettement-Encours de la dette au 31/12/N