

Impôts Locaux		CRISSEY							
<i>Budget Principal Seul (en €/habitant)</i>		2015	2016	2017	2018	2019	2020	2021	Evolution
CRISSEY		374 €	384 €	385 €	407 €	426 €	426 €	326 €	-13 %
Moyenne/strate		369 €	371 €	375 €	385 €	395 €	403 €	398 €	8 %
Ecart/strate		1 %	4 %	3 %	6 %	8 %	6 %	-18 %	
Nbre d'habitants >>>		2 579	2 588	2 596	2 590	2 570	2 543	2 537	

CC71

Sources: Site DGCL
Rubrique: Opération de fonctionnement-Impôts locaux

Dotation de Fonctionnement		CRISSEY							
<i>Budget Principal Seul (en €/habitant)</i>		2015	2016	2017	2018	2019	2020	2021	Evolution
CRISSEY		68 €	50 €	33 €	26 €	18 €	13 €	13 €	-81 %
Moyenne/strate		162 €	148 €	144 €	145 €	146 €	148 €	148 €	-9 %
Ecart/strate		-58 %	-66 %	-77 %	-82 %	-88 %	-91 %	-91 %	

CC71

Sources: Site DGCL
Rubrique: Opération de fonctionnement-Dotation globale de fonctionnement

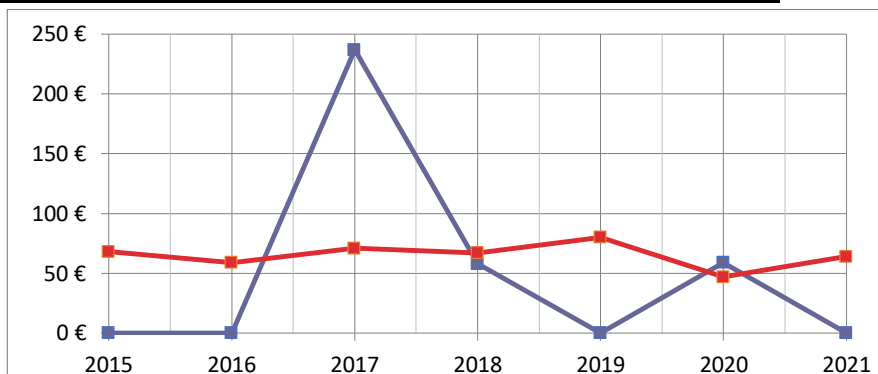
Charges de Fonctionnement		CRISSEY							
<i>Budget Principal Seul (en €/habitant)</i>		2015	2016	2017	2018	2019	2020	2021	Evolution
CRISSEY		762 €	731 €	780 €	752 €	763 €	651 €	704 €	-8 %
Moyenne/strate		743 €	738 €	756 €	756 €	760 €	738 €	770 €	4 %
Ecart/strate		3 %	-1 %	3 %	-1 %	0 %	-12 %	-9 %	

CC71

Sources: Site DGCL
Rubrique: Opération de fonctionnement-Total des charges de fonctionnement

Emprunts Bancaires+dettes assimilées		CRISSEY							
Budget Principal Seul (en €/habitant)		2015	2016	2017	2018	2019	2020	2021	Evolution
CRISSEY		0 €	0 €	237 €	58 €	0 €	59 €	0 €	#DIV/0!
Moyenne/strate		68 €	59 €	71 €	67 €	80 €	47 €	64 €	-6 %
Ecart/strate		-100 %	-100 %	234 %	-13 %	-100 %	26 %	-100 %	

CC71

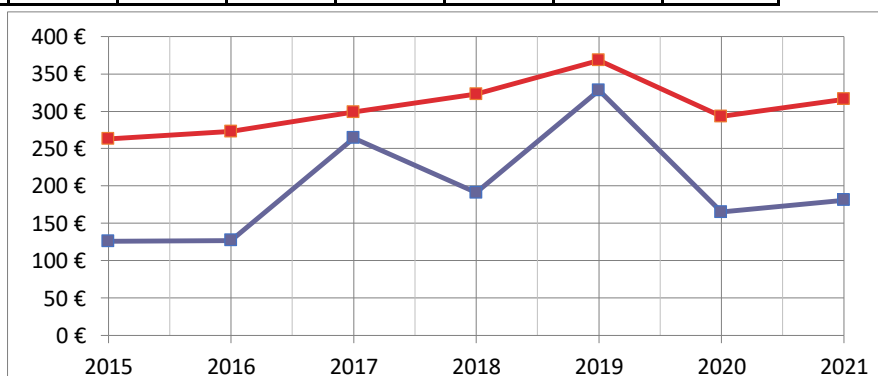


Sources: Site DGCL

Rubrique: Opération d'investissement-Emprunts bancaires et dettes assimilées

Dépenses d'Equipement		CRISSEY							
Budget Principal Seul (en €/habitant)		2015	2016	2017	2018	2019	2020	2021	Evolution
CRISSEY		126 €	127 €	264 €	191 €	328 €	165 €	181 €	44 %
Moyenne/strate		263 €	273 €	299 €	323 €	368 €	293 €	316 €	20 %
Ecart/strate		-52 %	-53 %	-12 %	-41 %	-11 %	-44 %	-43 %	

CC71

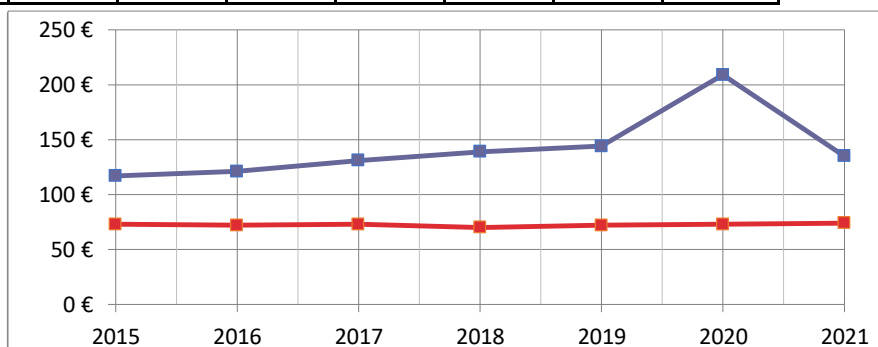


Sources: Site DGCL

Rubrique: Opération d'investissement-Dépenses d'équipement

Remboursement Emprunts+dettes assimilées		CRISSEY							
Budget Principal Seul (en €/habitant)		2015	2016	2017	2018	2019	2020	2021	Evolution
CRISSEY		117 €	121 €	131 €	139 €	144 €	209 €	135 €	15 %
Moyenne/strate		73 €	72 €	73 €	70 €	72 €	73 €	74 €	1 %
Ecart/strate		60 %	68 %	79 %	99 %	100 %	186 %	82 %	

CC71

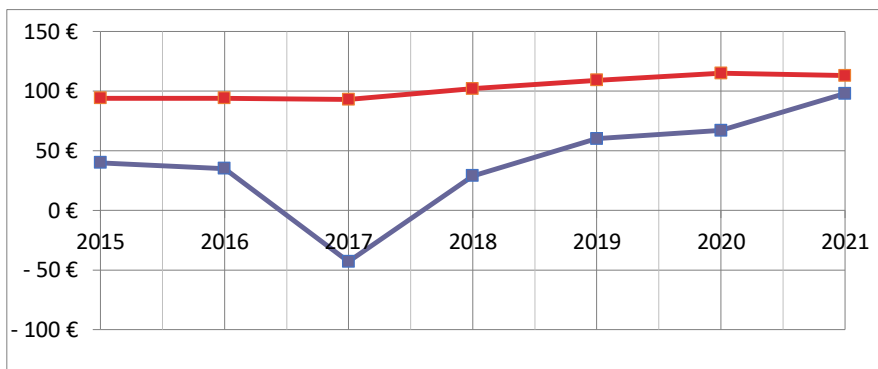


Sources: Site DGCL

Rubrique: Opération d'investissement-Remboursement d'emprunts et dettes assimilées

Autofinancement	CRISSEY							
<i>Budget Principal Seul (en €/habitant)</i>	2015	2016	2017	2018	2019	2020	2021	Evolution
CRISSEY	40 €	35 €	-43 €	29 €	60 €	67 €	98 €	145 %
Moyenne/strate	94 €	94 €	93 €	102 €	109 €	115 €	113 €	20 %
Ecart/strate	-57 %	-63 %	-146 %	-72 %	-45 %	-42 %	-13 %	

CC71

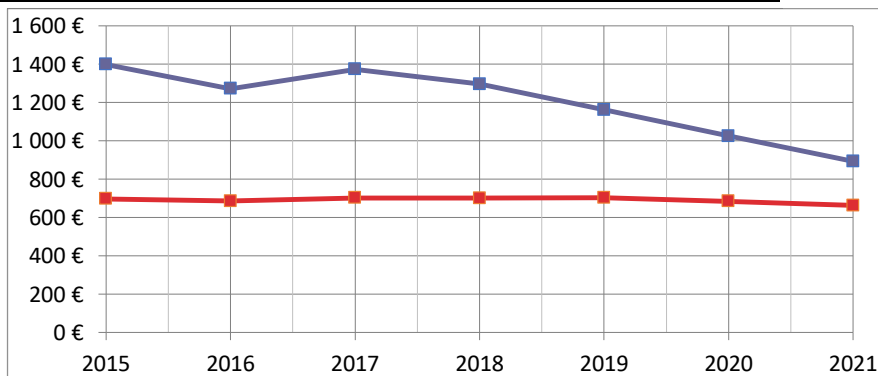


Sources: Site DGCL

Rubrique: Autofinancement-CAF nette du remboursement en capital des emprunts

Encours de l'Endettement	CRISSEY							
<i>Budget Principal Seul (en €/habitant)</i>	2015	2016	2017	2018	2019	2020	2021	Evolution
CRISSEY	1 398 €	1 272 €	1 373 €	1 296 €	1 162 €	1 025 €	893 €	-36 %
Moyenne/strate	697 €	685 €	702 €	701 €	703 €	684 €	663 €	-5 %
Ecart/strate	101 %	86 %	96 %	85 %	65 %	50 %	35 %	

CC71



Sources: Site DGCL

Rubrique: Endettement-Encours de la dette au 31/12/N