

Impôts Locaux		OSLON							
<i>Budget Principal Seul (en €/habitant)</i>		2014	2015	2016	2017	2018	2019	2020	Evolution
OSLON		326 €	354 €	353 €	360 €	373 €	384 €	397 €	22 %
Moyenne/strate		288 €	299 €	301 €	299 €	307 €	316 €	322 €	12 %
Ecart/strate		13 %	18 %	17 %	20 %	21 %	22 %	23 %	
Nbre d'habitants >>>		1 323	1 306	1 292	1 302	1 286	1 279	1 271	

CC71

Sources: Site DGCL
Rubrique: Opération de fonctionnement-Impôts locaux

Dotation de Fonctionnement		OSLON							
<i>Budget Principal Seul (en €/habitant)</i>		2014	2015	2016	2017	2018	2019	2020	Evolution
OSLON		181 €	163 €	149 €	141 €	141 €	141 €	141 €	-22 %
Moyenne/strate		171 €	158 €	145 €	146 €	147 €	148 €	148 €	-13 %
Ecart/strate		6 %	3 %	3 %	-3 %	-4 %	-5 %	-5 %	

CC71

Sources: Site DGCL
Rubrique: Opération de fonctionnement-Dotation globale de fonctionnement

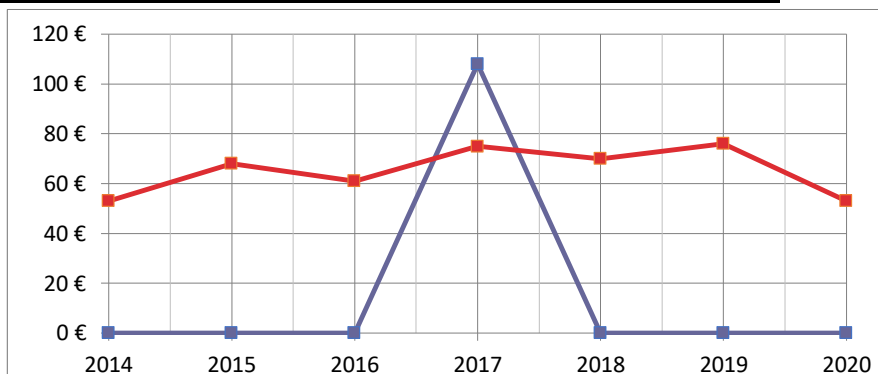
Charges de Fonctionnement		OSLON							
<i>Budget Principal Seul (en €/habitant)</i>		2014	2015	2016	2017	2018	2019	2020	Evolution
OSLON		598 €	573 €	577 €	595 €	569 €	569 €	586 €	-2 %
Moyenne/strate		619 €	628 €	628 €	642 €	645 €	648 €	634 €	2 %
Ecart/strate		-3 %	-9 %	-8 %	-7 %	-12 %	-12 %	-8 %	

CC71

Sources: Site DGCL
Rubrique: Opération de fonctionnement-Total des charges de fonctionnement

Emprunts Bancaires+dettes assimilées		OSLON							
Budget Principal Seul (en €/habitant)		2014	2015	2016	2017	2018	2019	2020	Evolution
OSLON		0 €	0 €	0 €	108 €	0 €	0 €	0 €	#DIV/0!
Moyenne/strate		53 €	68 €	61 €	75 €	70 €	76 €	53 €	0 %
Ecart/strate		-100 %	-100 %	-100 %	44 %	-100 %	-100 %	-100 %	

CC71

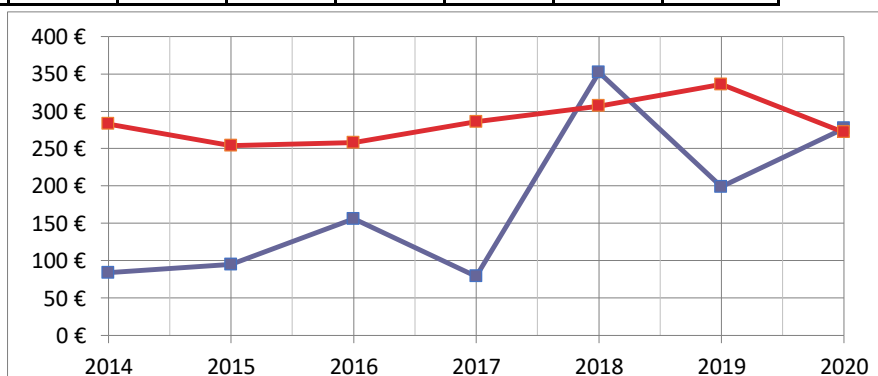


Sources: Site DGCL

Rubrique: Opération d'investissement-Emprunts bancaires et dettes assimilées

Dépenses d'Equipement		OSLON							
Budget Principal Seul (en €/habitant)		2014	2015	2016	2017	2018	2019	2020	Evolution
OSLON		84 €	95 €	156 €	79 €	352 €	199 €	277 €	230 %
Moyenne/strate		283 €	254 €	258 €	286 €	307 €	336 €	272 €	-4 %
Ecart/strate		-70 %	-63 %	-40 %	-72 %	15 %	-41 %	2 %	

CC71

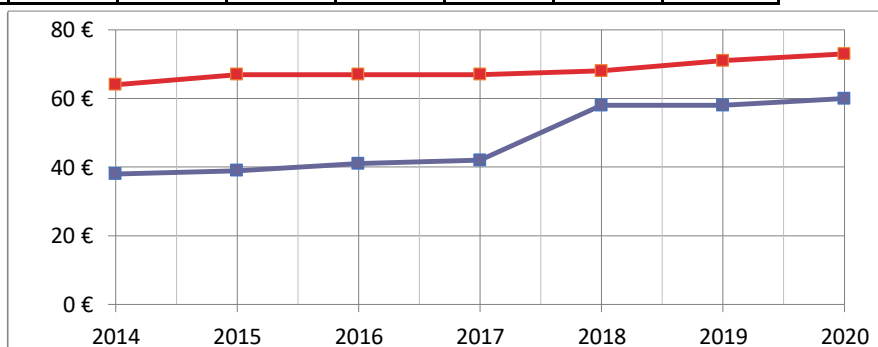


Sources: Site DGCL

Rubrique: Opération d'investissement-Dépenses d'équipement

Remboursement Emprunts+dettes assimilées		OSLON							
Budget Principal Seul (en €/habitant)		2014	2015	2016	2017	2018	2019	2020	Evolution
OSLON		38 €	39 €	41 €	42 €	58 €	58 €	60 €	58 %
Moyenne/strate		64 €	67 €	67 €	67 €	68 €	71 €	73 €	14 %
Ecart/strate		-41 %	-42 %	-39 %	-37 %	-15 %	-18 %	-18 %	

CC71

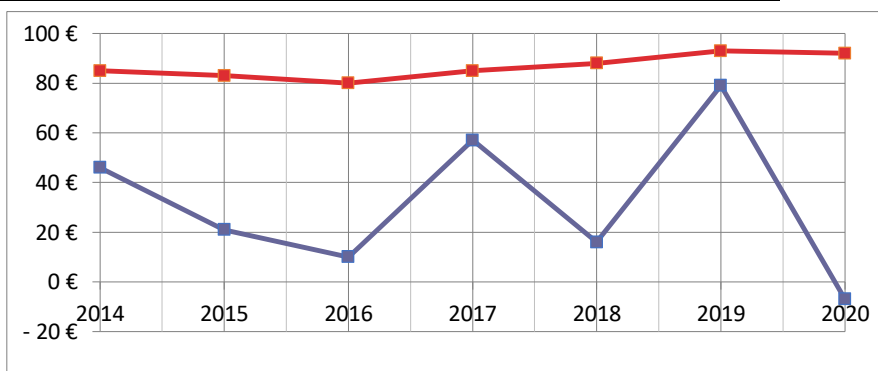


Sources: Site DGCL

Rubrique: Opération d'investissement-Remboursement d'emprunts et dettes assimilées

Autofinancement		OSLON							
<i>Budget Principal Seul (en €/habitant)</i>		2014	2015	2016	2017	2018	2019	2020	Evolution
	OSLON	46 €	21 €	10 €	57 €	16 €	79 €	-7 €	-115 %
	Moyenne/strate	85 €	83 €	80 €	85 €	88 €	93 €	92 €	8 %
	Ecart/strate	-46 %	-75 %	-88 %	-33 %	-82 %	-15 %	-108 %	

CC71

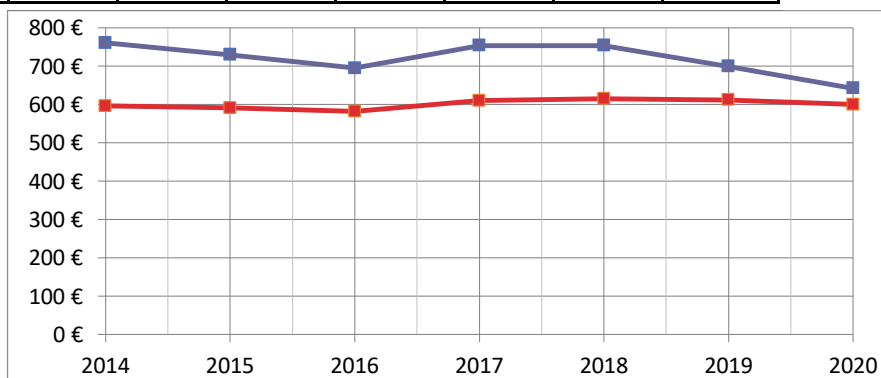


Sources: Site DGCL

Rubrique: Autofinancement-CAF nette du remboursement en capital des emprunts

Encours de l'Endettement		OSLON							
<i>Budget Principal Seul (en €/habitant)</i>		2014	2015	2016	2017	2018	2019	2020	Evolution
	OSLON	761 €	730 €	695 €	754 €	754 €	699 €	642 €	-16 %
	Moyenne/strate	596 €	591 €	582 €	610 €	615 €	612 €	600 €	1 %
	Ecart/strate	28 %	24 %	19 %	24 %	23 %	14 %	7 %	

CC71



Sources: Site DGCL

Rubrique: Endettement-Encours de la dette au 31/12/N